

JAVNA AGENCIJA ZA RAZISKOVALNO DEJAVNOST  
REPUBLIKE SLOVENIJE

# LETNO POROČILO

## 2014

Ljubljana, februar 2015

<b>I. Poslovno poročilo .....</b>	<b>3</b>
1. Znanost in informacijska družba.....	7
1.1. Program 0502 Znanstvenoraziskovalna dejavnost .....	13
1.1.1. Podprogram 050201 Raziskovalni programi in projekti.....	13
1.1.2. Podprogram 050202 Mednarodne aktivnosti na področju znanosti .....	27
1.1.3. Podprogram 050204 Podpora raziskovalni infrastrukturi .....	37
1.2. Program 0503 Človeški viri.....	49
1.2.1. Podprogram 050302 Mladi raziskovalci, mobilnost in spodbude najboljšim raziskovalcem .....	49
2. Splošna ocena poslovanja v letu 2014 .....	56
3. Financiranje znanstvenoraziskovalne dejavnosti.....	58
<b>II. Računovodsko poročilo za leto 2014 .....</b>	<b>64</b>
1. Uvod .....	64
2. Bilanca stanja in pojasnila k izkazom .....	65
2.1. Sredstva .....	70
2.2. Obveznosti do virov sredstev.....	73
3. Prihodki in odhodki in pojasnila k izkazom .....	76
3.1. Prihodki .....	77
3.2. Odhodki.....	77
3.3. Izkaz prihodkov in odhodkov po stroškovnih nosilcih .....	82
4. Pojasnila k izkazu denarnih tokov .....	86
5. Druge računovodske informacije.....	90
<b>III. Priloga .....</b>	<b>91</b>
Preglednica javnih pozivov in javnih razpisov, ki so se začeli v letu 2014 .....	91

## I. Poslovno poročilo

### Povzetek

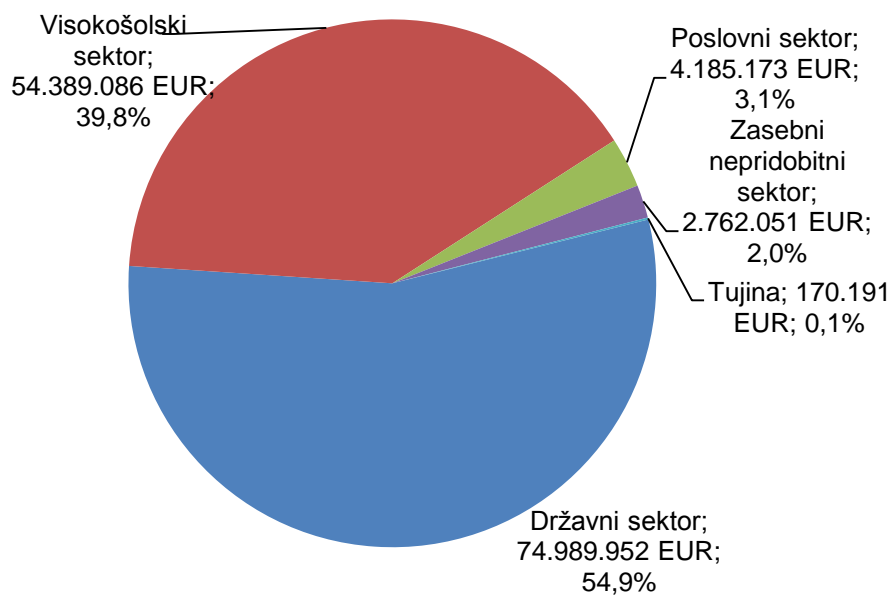
Kazalci znanstvene uspešnosti še naprej izkazujejo rast, v pozitivno smer pa so se obrnili tudi kazalci, s katerimi spremljamo uporabo raziskovalnih dosežkov v gospodarstvu. Med znanstvenimi kazalci velja posebej omeniti umirjanje rasti objav, ki lahko kaže na dodaten premik iz kvantitete v kvaliteto. Najpomembnejši so naslednji rezultati:

- delež sredstev, ki so jih javne raziskovalne organizacije (v nadaljevanju: JRO) pridobile iz virov EU in iz gospodarstva se je v strukturi celotnih sredstev JRO povečal v primerjavi z letom pred tem. Delež sredstev iz virov EU znaša 11,5 odstotka vseh sredstev JRO, delež sredstev iz gospodarstva pa 14,2 odstotkov vseh sredstev JRO (podatki so za leto 2013),
- relativni faktor vpliva se je dvignil na 0,89 (podatek je za obdobje 2009–2013),
- pri citiranosti smo obdržali 10. mesto v EU (podatek je za obdobje 2009–2013),
- število visoko citiranih objav v bazi WoS (1 odstotek najbolj citiranih objav) se je povečalo na 141 objav na milijon prebivalcev (podatek velja za obdobje 2003–2013),
- število visoko citiranih objav v bazi Scopus (10 odstotkov najbolj citiranih objav) se je povečalo na 220 objav na milijon prebivalcev (obdobje 2010–2013), kar pomeni, da smo ohranili 10. mesto v EU,
- število evropskih patentnih prijavi se je po padcu v letu 2012 ponovno povečalo, tako da je indeks evropskih patentnih prijavi presešel 50 odstotkov povprečja EU (podatek je za leto 2013),
- skupna sredstva za financiranje znanstveno raziskovalne dejavnosti preko Agencije so se v letu 2014 znižala za 5,7 odstotka oz. za 8,19 milijonov evrov glede na leto 2013, približno polovica znižanja je posledica prenosa financiranja IZUM na ministrstvo, pristojno za znanost (v nadaljevanju: ministrstvo).
- delež digitalno podpisanih vlog in poročil se je v prvi polovici leta 2014 še povečal in je pri poročilih že presešel 98 odstotkov, pri prijavih na razpise in pozive pa je dosegel 100 odstotkov.

Delovanje Agencije v letu 2014 lahko ocenimo kot uspešno.

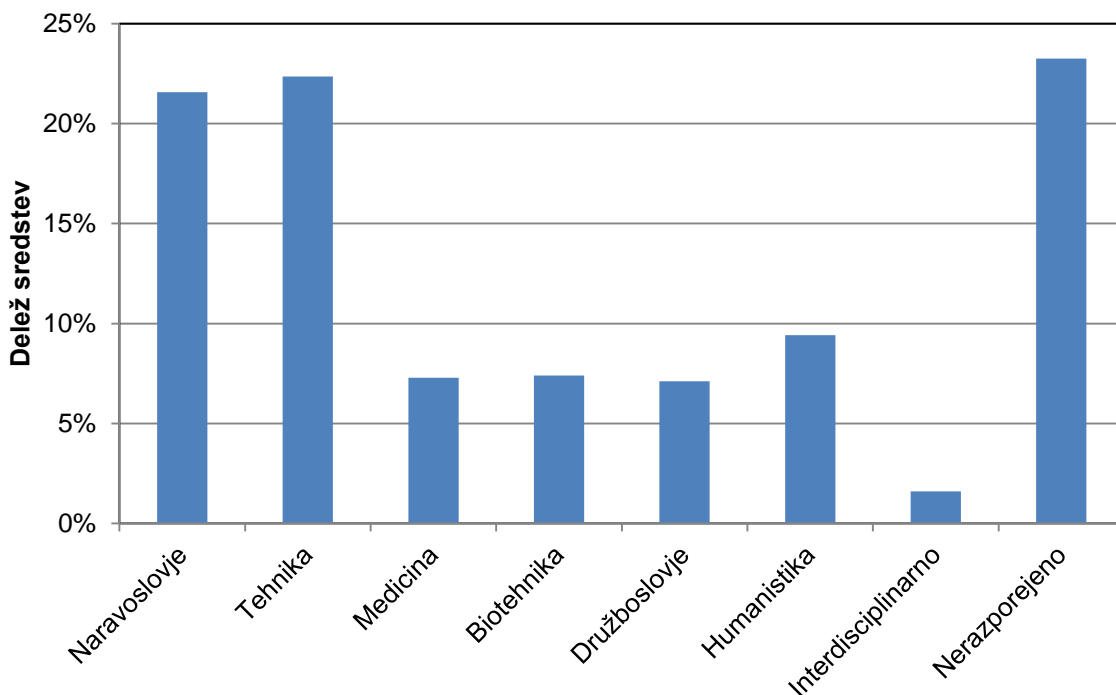
Podatki v poročilu so podani po obračunskem načelu. V nominalnem znesku je obseg financirane znanstvenoraziskovalne dejavnosti preko Agencije v letu 2014 znašal 136.496.454 evrov, kar je dobrih 8 milijonov evrov oziroma slabih 6 odstotkov manj kot v letu 2013. Približno polovico te razlike predstavljajo sredstva za IZUM, katerega financiranje je bilo preneseno na ministrstvo.

Porazdelitev sredstev po sektorjih dejavnosti je prikazana na sliki 1, porazdelitev po vedah pa na sliki 2.



Slika 1: Porazdelitev sredstev po sektorjih dejavnosti v evrih in deleži v odstotkih

Razporeditev med sektorji dejavnosti se v letu 2014 le nekoliko (manj kot en odstotek) razlikuje od razporeditve v letu pred tem.



Slika 2: Deleži sredstev po vedah v odstotkih. Med sredstva, ki jih po vedah ni mogoče razporediti, sodijo sredstva za ustanoviteljske obveznosti, infrastrukturne programe in podobno.

Zaradi prenosa financiranja IZUM, se je razporeditev sredstev po vedah nekoliko spremenila in ni več primerljiva s strukturo iz prejšnjih let. Nekoliko nižji je delež sredstev, ki jih po vedah ni mogoče razporediti (infrastruktura). Zaradi tega so višji deleži sredstev po vedah.

## **Uvod**

### **Osnovni podatki**

Javna agencija za raziskovalno dejavnost Republike Slovenije opravlja strokovne, razvojne in izvršilne naloge v zvezi z izvajanjem Resolucije o raziskovalni in inovacijski strategiji Slovenije ter tudi druge naloge za pospeševanje raziskovalne dejavnosti.

Agencija je pravna oseba javnega prava, za katero se uporabljajo določbe zakonov in drugih predpisov, ki veljajo za javne agencije, če določila Zakona o raziskovalni in razvojni dejavnosti (Uradni list RS, št. 22/06 – uradno prečiščeno besedilo, 61/06 – ZDru-1, 112/07, 9/11 in 57/12-ZPOP-1A) ne določajo drugače. Agencija v skladu z 2. členom Sklepa o ustanovitvi Javne agencije za raziskovalno dejavnost Republike Slovenije nastopa v pravnem prometu v okviru svoje dejavnosti samostojno, z vsemi pravicami in obveznostmi, v svojem imenu in za svoj račun. Agencijo je ustanovila Republika Slovenija s Sklepom o ustanovitvi Javne agencije za raziskovalno dejavnost Republike Slovenije (Uradni list RS, št. 123/03 in 105/10) za trajno opravljanje z zakonom določenih nalog v javnem interesu z namenom, da zagotovi trajno, strokovno in neodvisno odločanje o izbiri programov in projektov, ki se financirajo iz državnega proračuna in drugih virov financiranja.

### **Organi agencije**

Organi agencije so:

- upravni odbor agencije,
- direktor agencije,
- znanstveni svet.

Upravni odbor usmerja in nadzira celotno delo Agencije. Sestavlja ga sedem članov in članic.

Direktor Agencije zastopa in predstavlja Agencijo, organizira in vodi delo in poslovanje Agencije ter opravlja druge naloge skladno s predpisi. Za svoje delo je odgovoren upravnemu odboru, ministru, pristojnemu za znanost, in vladi.

Znanstveni svet je najvišje strokovno in svetovalno telo Agencije. Sestavlja ga šest članov in članic tako, da so zastopana vsa področja znanstvenih ved.

### **Poslanstvo**

Agencija z izpolnjevanjem svojega poslanstva odločilno vpliva na uresničevanje nove razvojne paradigme, ki poudarja pomen krepitve sposobnosti za obvladovanje globalnega znanja in tehnološkega napredka kot glavnega vira povečanja produktivnosti dela, nacionalne konkurenčne sposobnosti in zviševanja individualne in družbene kvalitete življenja. Znanje je eden ključnih dejavnikov spodbujanja konkurenčnosti nacionalnega gospodarstva, povečanje vlaganja v znanje in človekov razvoj pa nujno za prehod v na znanju temelječo družbo. Vlaganje v razvoj in raziskave je eden temeljnih pogojev za ustvarjanje znanja in krepitev tehnološke ravni gospodarstva, ki vse bolj opredeljuje njegovo konkurenčnost.

Z uresničevanjem svojega poslanstva Agencija prispeva k doseganju temeljnih strateških razvojnih ciljev:

- ustvarjanje novega znanja in spoznanj ter prenos tega in mednarodno dosegljivega znanja v javno korist in gospodarsko izrabo za povečanje družbene blaginje;
- krepitev sposobnosti za obvladovanje družbenega napredka in tehnološkega napredka kot glavnega vira povečevanja produktivnosti dela in nacionalne konkurenčnosti v globalnem prostoru.

## Dejavnost

Agencija opravlja v interesu ustanovitelja, to je v javnem interesu, naslednje naloge:

- odloča o izbiri raziskovalnih in infrastrukturnih programov, ki predstavljajo javno službo na področju raziskovalne dejavnosti, in zagotavlja njihovo financiranje;
- skrbi za izvedbo programa mladih raziskovalcev in drugih programov ter projektov, ki jih Agencija izvaja v skladu z Raziskovalno in inovacijsko strategijo Slovenije ter letno politiko ministrstva;
- nadzira relevantnost, inovativnost, učinkovitost, kakovost delovanja, konkurenčnost in strokovnost dela pravnih in fizičnih oseb, katerim dodeljuje finančna sredstva ali druge oblike spodbud;
- spremlja in nadzira izvedbo programov in projektov;
- spodbuja mednarodno sodelovanje ter sofinancira in izvaja sprejete obveznosti v okviru mednarodnih sporazumov, memorandumov in protokolov, ki jih je sklenila Republika Slovenija;
- vodi zbirke podatkov, določene z Zakonom o raziskovalni in razvojni dejavnosti in drugimi predpisi;
- skrbi za pridobivanje dodatnih sredstev za izvajanje raziskovalne in inovacijske strategije,
- spremlja in analizira izvajanje raziskovalne in razvojne dejavnosti;
- sodeluje pri načrtovanju nacionalne raziskovalne in razvojne politike;
- se povezuje z agencijo na področju tehnološkega razvoja ter drugimi agencijami in organizacijami;
- skladno s predpisi pošilja letne programe dela, finančne načrte, letna poročila in poročila o periodičnih samoevalvacijah o kakovosti svojega delovanja ministrstvu;
- spodbuja povezovanje JRO z uporabniki;
- opravlja druge strokovne naloge skladno z namenom, za katerega je bila ustanovljena.

Naloge so osredotočene na zagotavljanje pogojev za izvajanje raziskovalne dejavnosti in spremljanje namembnosti izvajanja raziskovalne dejavnosti. Obsežnejši del predstavlja izvedba financiranja raziskovalnih programov, temeljnih in aplikativnih projektov ter podoktorskih projektov. Agencija tekoče izvaja financiranje iz državnega proračuna in spremlja:

- izvajanje raziskovalnih in infrastrukturnih programov,
- izvajanje raziskovalnih projektov,
- izvajanje programa mladih raziskovalcev,
- izvajanje programa raziskovalne infrastrukture,
- izvajanje ustanoviteljskih obveznosti,
- izvajanje programa mednarodnega sodelovanja.

## 1. Znanost in informacijska družba

### Opis politike

Znanost sodi v politiko 05 – ZNANOST IN INFORMACIJSKA DRUŽBA. Navedena politika zasleduje cilj povečanja globalne konkurenčnosti, kar se izvaja z ukrepi za spodbujanje inovativnosti, razširjanjem uporabe informacijsko komunikacijskih tehnologij ter z učinkovitim posodabljanjem in vlaganjem v izobraževanje in raziskave in razvoj. Pri tem ne gre le za povečanje obsega vlaganj, marveč predvsem njihove učinkovitosti, s ciljem doseganja odličnosti v znanstveno-raziskovalni dejavnosti in visokem šolstvu, k njihovemu povezovanju z gospodarstvom ter prestrukturiranju slednjega v smeri tehnološko naprednih in inovativnih proizvodov in storitev, s ciljem prehoda v nizkoogljično družbo.

V okviru navedene politike se na področju delovanja Agencije izvajata naslednja programa s pripadajočimi podprogrami:

0502 Znanstveno-raziskovalna dejavnost

0503 Človeški viri

Program 0502 Znanstveno raziskovalna dejavnost zajema sofinanciranje znanstveno-raziskovalne dejavnosti v okviru podprogramov Raziskovalni programi in projekti, mednarodne aktivnosti na področju znanosti in Podpora raziskovalni infrastrukturi.

Splošni cilj programa 0502 Znanstveno raziskovalna dejavnost je v prihodnjih štirih letih doseči pospešen prenos znanja v trikotniku visoko šolstvo, znanost in gospodarstvo, povečanje globalne konkurenčnosti Slovenije s spodbujanjem inovativnosti in podjetniških vlaganj v raziskave in tehnološki razvoj ter zdržno povečevanje gospodarske rasti z večanjem tehnološke zahtevnosti in deleža znanja v izdelkih, postopkih in storitvah.

Program 0503 Človeški viri zajema sofinanciranje usposabljanja in razvoja znanstvenih kadrov.

Splošni cilj programa 0503 Človeški viri je v prihodnjih štirih letih povečati delež raziskovalcev med delovno aktivnimi v Republiki Sloveniji, kar bo pozitivno vplivalo na tehnološko zahtevnost in delež znanja v izdelkih in storitvah.

Glede na status Agencija izvaja del strokovnih, razvojnih in izvršilnih nalog pri uresničevanju specifičnih ciljev politike na področju znanosti in tehnologije ter

- je centralna javna organizacija, preko katere se financira raziskovalno dejavnosti v Sloveniji,
- spodbuja odličnost in uporabnost raziskovanja v Sloveniji,
- na podlagi neodvisnega in mednarodno primerljivega raziskovalnega evalvacijskega sistema odloča o izbiri raziskovalnih programov in projektov,
- na transparenten način organizira in upravlja raziskovalno dejavnost v Sloveniji,
- spodbuja mednarodno sodelovanje v okviru sprejetih obveznosti Republike Slovenije,
- analizira izvajanje raziskovalne in razvojne dejavnosti v Republiki Sloveniji ter sodeluje pri načrtovanju nacionalne raziskovalne in razvojne politike.

Dolgoročni cilji Agencije, ki so financirani iz državnega proračuna Republike Slovenije, so zato specifični cilji politike na področju znanosti in tehnologije, ki jih Agencija uresničuje preko letnih ciljev v okviru posameznih ukrepov.

## Dokumenti dolgoročnega razvojnega načrtovanja

- Strategija razvoja Slovenije,
- Okvir gospodarskih in socialnih reform za povečanje blaginje Slovenije,
- Resolucija o raziskovalni in inovacijski strategiji Slovenije 2011–2020,

## Program 0502 Znanstveno-raziskovalna dejavnost

V okviru programa dela Agencije se izvajajo naslednji podprogrami:

- Raziskovalni programi in projekti,
- Mednarodne aktivnosti na področju znanosti in
- Podpora raziskovalni infrastrukturi

Program vključuje sofinanciranje raziskovalnega dela na raziskovalno-razvojnem področju v državnem, visokošolskem in poslovnem sektorju. Sofinanciranje obsega vzdrževanje raziskovalnega sistema in ključnih raziskovalnih ter infrastrukturnih zavodov in produkcijo ter prenos novega znanja k neposrednim uporabnikom.

Ukrepi na področju znanstveno-raziskovalne dejavnosti so usmerjeni v sofinanciranje temeljnih raziskovalnih projektov in programov, v dvostranske in večstranske mednarodne projekte na področju znanosti, sofinanciranje mednarodne mobilnosti raziskovalcev, in mednarodnih izmenjav ter drugih mehanizmov za spodbujanje mednarodnega sodelovanja slovenskih raziskovalcev v evropskem in mednarodnem raziskovalnem prostoru.

V okviru tega programa Agencija omogoča osnovne infrastrukturne pogoje za delovanje znanstvenoraziskovalne sfere, med katerimi so najpomembnejši sofinanciranje ustanoviteljskih obveznosti, raziskovalnih in infrastrukturnih programov, nakupa raziskovalne opreme, nakup tuje literature in baz podatkov in sofinanciranje drugih dejavnosti na področju raziskovalne infrastrukture.

V okviru programa Agencija financira osrednjo znanstvenoraziskovalno dejavnost na slovenskih univerzah, javnih in drugih raziskovalnih zavodih, kakor tudi v razvojnih enotah v gospodarstvu in pri zasebnih raziskovalcih ter hkrati spodbuja prenos raziskovalnih dosežkov v družbeno in gospodarsko okolje. V okviru tega programa Agencija financira raziskovalne in infrastrukturne programe ter (so)financira temeljne, aplikativne tematsko usmerjene in podoktorske raziskovalne projekte, mednarodne raziskave, raziskovalno opremo, infrastrukturne obveznosti znanstvene sestanke ter ostale programe, ki predstavljajo podporo raziskovalni dejavnosti.

Pri izvajanju tega programa Agencija uresničuje tiste konkretne usmeritve iz *Okvira gospodarskih in socialnih reform Vlade RS*, ki se nanašajo na drugo razvojno prioriteto, to je na učinkovito ustvarjanje, dvosmerni pretok in uporabo znanja za gospodarski razvoj in kakovostna delovna mesta, zlasti z učinkovito uporabo znanja ter na izvajanje naslednjih specifičnih ciljev:

- povečati mednarodno prepoznavnost in konkurenčnost slovenske znanosti v evropskem in globalnem merilu in
- posodabljanje in povezovanje raziskovalne infrastrukture.



## Program 0503 Človeški viri

Program vključuje sofinanciranje krepitve človeških virov na raziskovalno-razvojnem področju v državnem, visokošolskem in poslovnem sektorju.

Ukrepi na področju človeških virov v podporo znanosti, visokega šolstva in tehnološkega razvoja so usmerjeni na sofinanciranje mladih raziskovalcev, vključevanje novih mladih raziskovalcev in zagotavljanje enakih možnosti raziskovalk in raziskovalcev.

V okviru programa Agencija financira mlade raziskovalce. Ključni cilj, ki ga Agencija zasleduje pri izvajanju programa je povečanje deleža raziskovalcev med vsemi delovno aktivnimi.

## Zakonske in druge pravne podlage

- Zakon o raziskovalni in razvojni dejavnosti (Uradni list RS, št. 22/06 – uradno prečiščeno besedilo, 61/06 – ZDru-1, 112/07, 9/11 in 57/12-ZPOP-1A),
- Zakon o javnih agencijah (Uradni list RS, št. 52/02, 51/04 – EZ-A in 33/11 – ZEKom-C),
- Zakon o javnih financah (Uradni list RS, št. 11/11 – uradno prečiščeno besedilo, 110/11 – ZDIU12, 46/13 – ZIPRS1314-A, 101/2013, 101/2013 - ZIPRS1415 in 38/2014 - ZIPRS1415-A),
- Zakon za uravnoteženje javnih financ (Uradni list RS, št. 40/12, 96/12 - ZPIZ-2, 104/12 - ZIPRS1314, 105/12, 25/13 – Odl. US, 46/13 – ZIPRS1314-A, 47/13 – ZOPRZUF, 56/13 – Zštíp, 63/2013 - ZOsn-I, 63/2013 - ZJAKRS-A, 63/2013 - ZIUPTDSV, 63/2013, 99/2013 - ZUPJS-C, 99/2013 - ZSVarPre-C, 101/2013 - ZIPRS1415, 107/2013 - Odl. US, 101/2013 - ZDavNepr, 32/2014 - ZVV-D, 55/2014, 85/2014 in 59/2014)
- Sklep o ustanovitvi Javne agencije za raziskovalno dejavnost Republike Slovenije (Uradni list RS, št. 123/03 in 105/10),
- Statut Javne agencije za raziskovalno dejavnost Republike Slovenije, sprejet na 3. redni seji Upravnega odbora Agencije 22. julija 2004, s spremembami,
- sklenjeni meddržavni dvostranski sporazumi in protokoli ter večstranski sporazumi,
- Uredba o normativih in standardih za določanje sredstev za raziskovalne dejavnosti (Uradni list RS, št. 103/11, 56/12 in 15/14),
- Pravilnik o infrastrukturnih obveznostih zavodom, ki opravljajo znanstvenoraziskovalno dejavnost (Uradni list RS, št. 4/11, 40/11-popr., 40/13 in 20/14),
- Pravilnik o Ciljnih raziskovalnih programih (CRP) (Uradni list RS, št. 43/11 in 6/12),
- Pravilnik o postopkih (so)financiranja, ocenjevanja in spremljanju izvajanja raziskovalne dejavnosti (Uradni list RS, št. 4/11, 72/11, 45/12, 96/13, 100/13-popr. in 92/14),
- Pravilnik o koncesiji za izvajanje javne službe na področju raziskovalne dejavnosti (Uradni list RS, št. 48/03 in 20/14),
- Pravilnik o delovanju stalnih in občasnih strokovnih teles za področje raziskovalne dejavnosti, št. 37/11, 70/11 in 40/13),
- Pravilnik o kriterijih za ugotavljanje izpolnjevanja pogojev za vodjo raziskovalnega projekta (Uradni list RS, št. 41/09 in 72/11),
- Pravilnik o raziskovalnih nazivih (Uradni list RS, št. 126/08, 41/09, 55/11, 80/12 in 4/13-popr.),
- Pravilnik o registru zasebnih raziskovalcev (Uradni list RS, št. 12/05, 5/07 in 84/08),
- Pravilnik o vsebini in načinu vodenja evidence o izvajalcih raziskovalne in razvojne dejavnosti (Uradni list RS, št. 40/13 in 51/14),

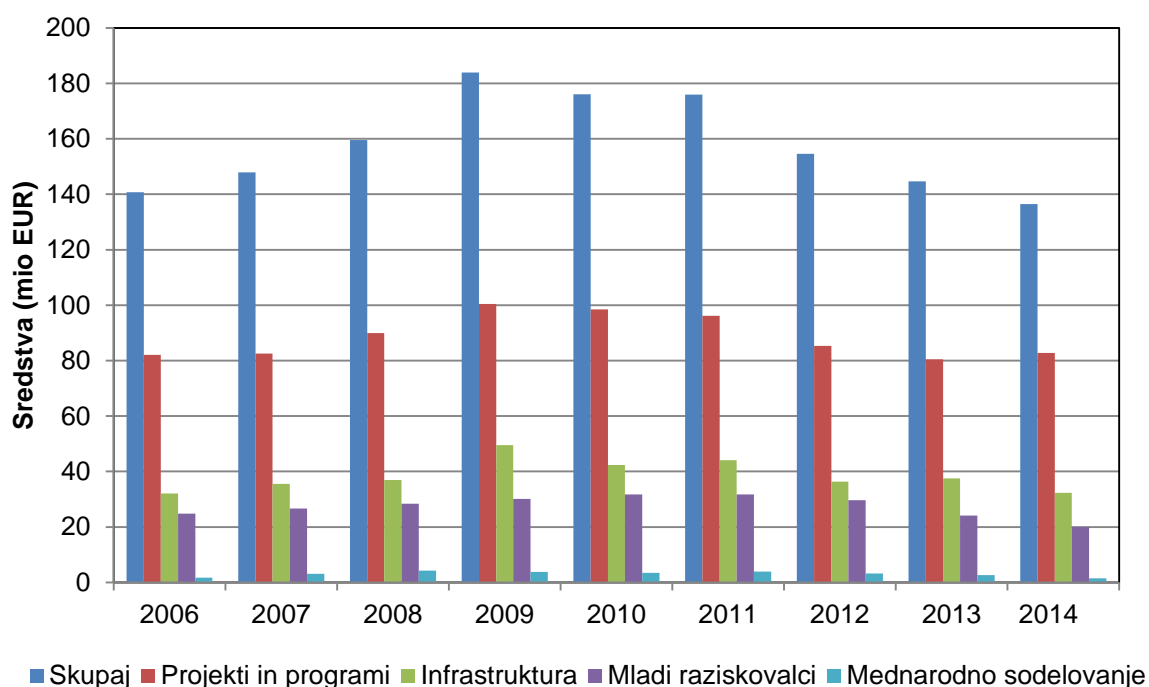
- Pravilnik o zavarovanju osebnih podatkov na Javni agenciji za raziskovalno dejavnost Republike Slovenije, št. 007-8/2008-1, z dne 30. maja 2008, in št. 007-8/2008-3, z dne 30. julija 2008,
- Pravila o državnih pomočeh na področju raziskovalne dejavnosti, št. 007-6/2009-8, z dne 17. junija 2009 in št. 007-7/2014-1, z dne 26. 9. 2014,
- Kolektivna pogodba za raziskovalno dejavnost (Uradni list RS, št. 45/92, 50/92-popr., 5/93, 18/94 – ZRPJZ, 50/94, 45/96, 40/97 – ZDMPNU, 51/98, 73/98-popr., 39/99 – ZMPUPR, 106/99, 107/00, 64/01, 84/01, 85/01-popr. in 43/06 – ZkolP, 61/08, 67/08, 83/10, 89/10, 40/12, 3/13, 46/13, 67/13, 7/2014 in 52/2014).

## Splošni dolgoročni cilji

1. V prihodnjih štirih letih doseči pospešen prenos znanja v trikotniku visoko šolstvo, znanost in gospodarstvo, povečanje globalne konkurenčnosti Slovenije s spodbujanjem inovativnosti in podjetniških vlaganj v raziskave in tehnološki razvoj ter zdržno povečevanje gospodarske rasti z večanjem tehnološke zahtevnosti in deleža znanja v izdelkih, postopkih in storitvah.

Agencija svoj delež pri doseganju splošnega cilja spremlja z naslednjima kazalcema:

a) Skupni obseg sredstev Agencije v letih 2006 do 2014



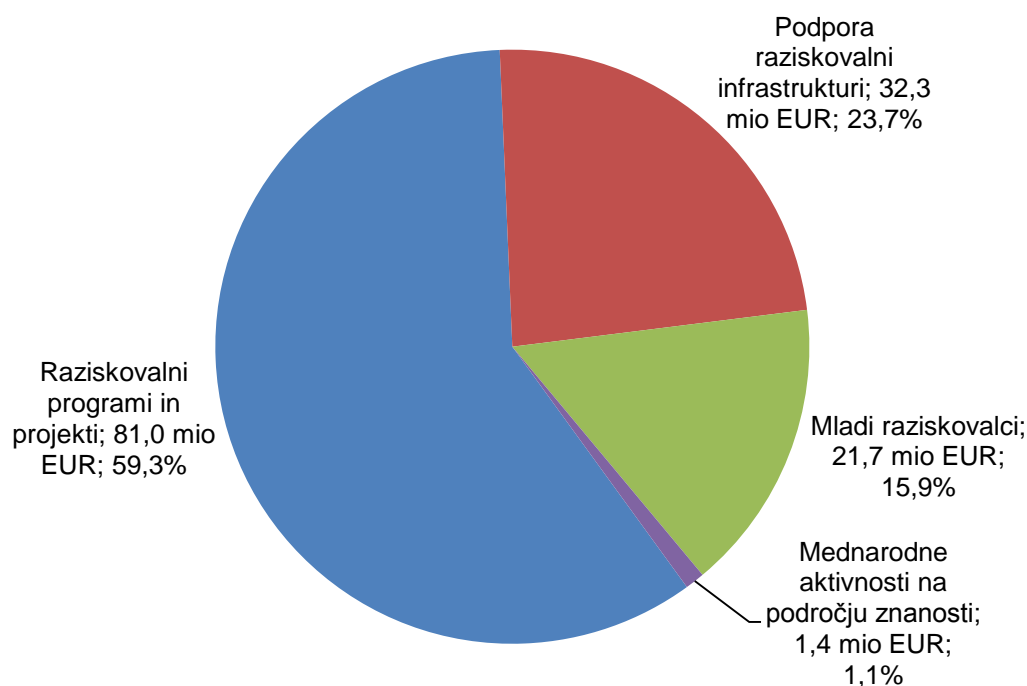
Slika 3: Realizirana sredstva Agencije po letih in področjih v milijonih evrov.

Realizacija je znašala 136.496.454 evrov, kar je dobrih 8 milijonov evrov oziroma 5,7 odstotkov manj kot v letu 2013. Zmanjšanje gre predvsem na račun raziskovalne infrastrukture, mladih raziskovalcev in mednarodnega sodelovanja, medtem ko so se glede na leto pred tem nekoliko povečala sredstva za raziskovalne programe in projekte. Približno polovica zmanjšanja sredstev je posledica prenosa financiranja IZUM na ministristvo. Zmanjšanje pri mladih raziskovalcih je posledica zaključka financiranja dveh generacij v letu 2013 (zadnje generacije, ki se je usposabljala po programih pred bolonjsko reformo, in prve generacije, ki se je usposabljala po bolonjskih programih).

Zmanjšanje pri mednarodnem sodelovanju je posledica nadomestitve instrumenta za spodbujanje raziskovalnega sodelovanja v EU z instrumentom, ki spodbuja raziskovalne programe k pridobivanju raziskovalnih projektov in mladih raziskovalcev na razpisih Agencije ter k pridobivanju sredstev iz virov izven Agencije, in s tem povezanim prenosom sredstev na raziskovalne programe. Med vire izven Agencije sodijo sredstva iz gospodarstva, sredstva iz tujih virov (na primer EU projekti), sredstva iz drugih ministrstev in iz drugih virov. Ta sprememba predstavlja korak naprej v smeri ureditve institucionalnega financiranja, kot ga predvideva Resolucija o raziskovalni in inovacijski strategiji Slovenije 2011–2020, in vključuje tudi namen opuščene instrumenta.

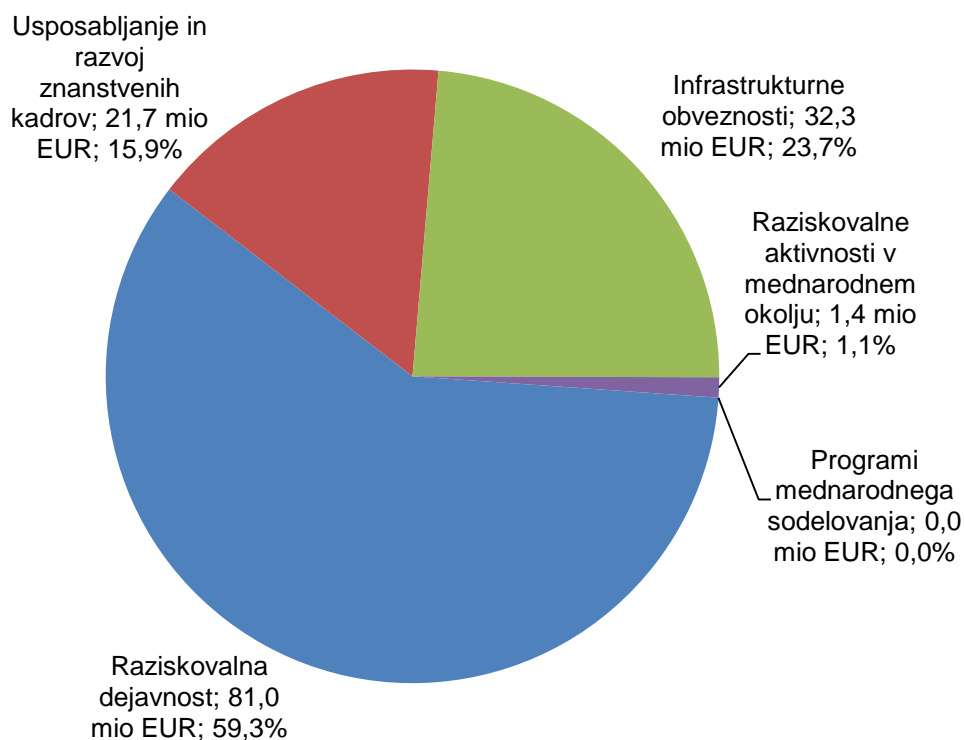
b) Obseg sredstev Agencije po podprogramih in ukrepih v letu 2014

Struktura realiziranih sredstev Agencije po podprogramih je prikazana na sliki 4.



Slika 4: Struktura sredstev Agencije po podprogramih v letu 2014 v milijonih evrov in deleži v odstotkih.

Največ sredstev državnega proračuna Republike Slovenije razdeli Agencija za raziskovalne programe in projekte, nato sledita podpora raziskovalni infrastrukturi in mladi raziskovalci. Zaradi prenosa sredstev za IZUM na ministrstvo, deleži niso primerljivi s podatki iz prejšnjih let. Struktura sredstev po ukrepih je prikazana na sliki 5.



Slika 5: Struktura sredstev po ukrepih v letu 2014 v milijonih evrov in deleži v odstotkih.

Največji delež sredstev je namenjen raziskovalni dejavnosti, nato sledijo infrastrukturne obveznosti ter usposabljanje in razvoj znanstvenih kadrov. Zaradi spremenjene strukture ukrepov in postavk ter prenosa sredstev za IZUM na ministrstvo, neposredna primerjava s prejšnjimi leti ni mogoča.

## 1.1. Program 0502 Znanstvenoraziskovalna dejavnost

### 1.1.1. Podprogram 050201 Raziskovalni programi in projekti

#### Specifični štiriletni cilji

##### 1. Povečati mednarodno prepoznavnost in konkurenčnost slovenske znanosti v evropskem in globalnem merilu

Kazalec: Relativni faktor vpliva

Naziv kazalnika	ME	Izhodiščna vrednost 2009	Leto 2013	Leto 2014	Ciljna vrednost 2016
Relativni faktor vpliva	%	0,67*	0,84**	0,89***	0,76

\* Obdobje 2004–2008

\*\* Obdobje 2008–2012

\*\*\* Obdobje 2009-2013

Odmevnost znanstvenih rezultatov merimo s standardiziranim mednarodnim bibliometrijskim kazalnikom – relativnim faktorjem vpliva, ki meri razmerje med številom prejetih citatov in številom objav glede na svetovni povprečni faktor vpliva za določeno raziskovalno področje. Osnova za izračun relativnega faktorja vpliva so objave in citati v mednarodni bibliografski bazi Web of Science. Statistično relevantno in običajno v bibliometrijskih praksah je, da se pri analizi bibliometrijskih trendov upoštevajo prekrivajoča petletna obdobja. Vrednost relativnega faktorja vpliva za Slovenijo je bila v treh petletnih obdobjih pred določitvijo izhodiščne vrednosti enaka in bi bila določitev višje ciljne vrednosti preoptimistična. Večja rast pa je bila dosežena v obdobjih po določitvi izhodiščne vrednosti, kar so nakazovali že rezultati analize, ki je pokazala, da rast števila citatov objav v slovenskem soavtorstvu za več kot 20 odstotkov presega povprečno rast držav EU. Ne glede na rast tega in drugih spodaj navedenih kazalcev pa ne smemo zanemariti nevarnosti padca kazalcev v primeru nadaljnjih negativnih trendov v financiranju raziskovalne dejavnosti.

##### 2. Povečati vpliv R&R v domačem okolju na vseh področjih (v javnem in zasebnem sektorju)

Kazalca:

Naziv kazalca	ME	Izhodiščno leto	Izhodiščna vrednost	Leto 2013	Leto 2014	Ciljna vrednost 2016
Delež sredstev Agencije za aplikativne projekte med vsemi sredstvi za raziskovalne projekte v okviru Agencije	%	2009	39,1	32,4	31,4	35
Delež sredstev iz gospodarstva (v % skupnih sredstev JRO)	%	2009	12,0	11,3*	14,2*	10

\* Pri podatkih je eno leto zamika, zato se podatka nanašata na leti 2012 in 2013.

Delež sredstev iz gospodarstva v skupnih sredstvih JRO se je glede na prejšnje leto povečal. Sredstva so glede na 2012 večja tudi nominalno. Videti je, da JRO poskušajo izpad sredstev iz državnega proračuna nadomestiti s sredstvi iz drugih virov, zato postajajo deleži tako visoki. S tem postaja tudi poslovanje JRO veliko bolj rizično.

**- Rezultati in njihovi kazalci**

**1. Produkcija mednarodno primerljivega in družbeno relevantnega znanja**

Kazalci:

Naziv kazalca	ME	Izhodiščno leto	Izhodiščna vrednost	Leto 2013	Leto 2014	Ciljna vrednost 2016
Citiranost (WoS): do leta 2014 doseči 10. mesto po citiranosti med državami EU (število citatov na milijon prebivalcev)	mesto, uvrstitev	2009	13*	10**	10***	12
Število visoko citiranih objav (1 %) na milijon prebivalcev: do leta 2014 doseči 70 visoko citiranih objav na milijon prebivalcev (WoS)	št.	2009	62 <sup>#</sup>	119 <sup>##</sup>	141 <sup>###</sup>	76
Mesto med državami EU glede na število visoko citiranih objav (10 % najbolj citiranih) na milijon prebivalcev (Science Metrix)	mesto, uvrstitev	2011	10	10	10	10
Sredstva Agencije za financiranje raziskav v visokošolskem sektorju do leta 2014 povečati za 5 odstotnih točk glede na izhodiščno vrednost v letu 2009	%	2009	43,0	40,0	39,8	45
Delež sredstev za projekte, katerih nosilci so mlajši raziskovalci največ 10 aktivnih let po zagovoru	%	2009	10,2	16,4	26,2	15
Povečati delež sredstev za podoktorske projekte do leta 2014 na 15 % vseh sredstev za raziskovalne projekte	%	2009	10,2	6,6	6,6	10

\* Obdobje 2004–2008

\*\* Obdobje 2008–2012

\*\*\* Obdobje 2009–2013

# Obdobje 1998–2008

## Obdobje 2002–2012

### Obdobje 2003–2013

Kot je bilo že prej omenjeno, je Slovenija v preteklosti kazala močno nadpovprečno rast števila citatov, s čimer je bilo doseženo izboljšanje uvrstitve za tri mesta glede na izhodišče.

Podobno kot za relativni faktor vpliva velja tudi za visoko citirane objave, da v preteklosti dalj časa ni bilo opaznih premikov. Upoštevane so objave, ki se po številu citatov uvrščajo v zgornji odstotek najbolj citiranih objav na določenem raziskovalnem področju.

Tudi pri objavah v slovenskem soavtorstvu, ki se uvrščajo med 10 odstotkov najbolj citiranih objav, je opazen močan porast. Število takih objav v zadnjem obdobju je močno naraslo, od

120 v letu 2005 (citacijsko okno 2005–2008) na 220 objav na milijon prebivalcev v letu 2010 (citacijsko okno 2010–2013).

Padanje deleža sredstev Agencije, ki so namenjena za raziskave v visokošolskem sektorju, se je skoraj zaustavilo. Glavni vzrok za padanje deleža je zmanjševanje skupnih sredstev Agencije.

Delež sredstev za projekte, ki jih vodijo mlajši raziskovalci, se je bistveno povečal, saj je Agencija v javnem razpisu za sofinanciranje raziskovalnih projektov za leto 2012 (razpis v letu 2011), posebno pozornost namenila projektom, katerih vodje so mlajši doktorji. Enako velja tudi za javni razpis za sofinanciranje raziskovalnih projektov za leto 2014 (razpis v letu 2013).

Agencija je v javnem razpisu za sofinanciranje raziskovalnih projektov za leto 2012 (razpis v letu 2011) pomemben delež namenila tudi za financiranje podoktorskih projektov, katerih delež v številu odobrenih projektov znaša 19 odstotkov. Na zmanjšan delež podoktorskih projektov pa je zaradi dve letnega trajanja le-teh v primerjavi s sicer tri letnimi projekti, vplival tudi izpad projektne razpisa v letu 2012 za leto 2013.

## 2. Produkcija novega znanja, usmerjenega k praktičnemu cilju ali namenu

### Kazalec:

Naziv kazalca	ME	Izhodiščna vrednost 2009	Leto 2013	Leto 2014	Ciljna vrednost 2016
Število patentnih prijav pri Evropskem patentnem uradu	št. na milijon prebivalcev	57,6	54*	67*	50

\* Pri podatkih je eno leto zamika, zato se podatka nanašata na leti 2012 in 2013.

Pri gibanju števila patentnih prijav smo v letih od 2011 do 2013 zabeležili močan nihaj. Po padcu v letu 2012 se je v letu 2013 število patentnih prijav povečalo na raven iz leta 2011, tako da je Slovenija sedaj nad 50 odstotki povprečja EU.

## 3. Izboljšan sistem oblikovanja in spremljanja javnih politik

### Kazalec:

Naziv kazalca	ME	Izhodiščna vrednost 2009	Leto 2013	Leto 2014	Ciljna vrednost 2016
Število različnih uporabnikov ciljnih raziskovalnih programov	št.	20	7	1	13

V letošnjem letu je Agencija iz sredstev državnega proračuna sofinancirala projekte iz CRP "Zagotovimo.si varno hrano za jutri" in "Zagotovimo.si hrano za jutri". Ministrstvo, pristojno za kmetijstvo, je zato edini preostali uporabnik ciljnih raziskovalnih programov.

## - Letni izvedbeni cilji za leto 2014

### Ukrep 3211-11-0020 Raziskovalna dejavnost

### Ukrep 3330-13-0015 Stabilno in kompetitivno financiranje RR

#### Opis ukrepa

Ohraniti obseg ter povečati kakovost in uporabnost raziskovalnih programov ter ohraniti realno ceno raziskovalne ure in zagotoviti stabilno financiranje.

#### Kazalci

Naziv kazalca	ME	Izhodiščno leto	Izhodiščna vrednost	Leto 2013	Leto 2014	Ciljna vrednost 2014
Obseg raziskovalnih programov v FTE (polno plačanih raziskovalcev)	Št.	2010	887	870	922	920
Število temeljnih raziskovalnih projektov v FTE	Št.	2010	260	283	272	270
Število izvedenih aplikativnih projektov v FTE (polno zaposlenih raziskovalcev)	Št.	2010	170	142	133	140
Število ciljnih raziskovalnih programov	Št.	2010	120	60	62	62

Obseg izvedenih raziskovalnih programov in temeljnih raziskovalnih projektov je v okviru načrtovanih gibanj, število izvedenih aplikativnih projektov pa je nekoliko manjše od načrtovanega. Razlika je posledica spremembe razporeditve po cenovnih kategorijah. Eden od varčevalnih ukrepov v letu 2012 je bil znižanje cenovne kategorije za vse projekte za eno stopnjo. V letu 2014 se je razporeditev po cenovnih kategorijah vrnila v običajne okvire, kar pomeni zmanjšanje obsega projektov, izraženega v FTE. Edini uporabnik ciljnih raziskovalnih programov v letu 2014 je ministrstvo, pristojno za kmetijstvo, ki je sofinanciralo vseh 62 ciljnih raziskovalnih programov.



## **Proračunska postavka 603710 – Raziskovalna dejavnost**

### **Namen**

V okviru postavke je Agencija s sredstvi državnega proračuna sofinancira raziskovalne programe, temeljne in aplikativne raziskovalne projekte, mednarodne projekte in projekte iz komplementarne sheme ter ciljne raziskovalne programe.

Raziskovalni programi so javna služba na področju raziskovalne dejavnosti, ki jo opravljajo programske skupine v javnih raziskovalnih zavodih, na univerzah in samostojnih visokošolskih zavodih ter na podlagi koncesije oblikovane programske skupine, organizirane pri pravnih osebah zasebnega ali javnega prava. Raziskovalni programi predstavljajo zaokroženo področje raziskovalnega dela, za katerega je pričakovati, da bo v svetu aktualno deset let ali več, in ki je hkrati toliko pomembno za Slovenijo, da obstaja državni interes, da programska skupina na tem področju dolgoročno raziskuje.

Temeljni raziskovalni projekti so izvirna eksperimentalna in/ali teoretična dela, s katerimi se želi pridobiti predvsem novo znanje o osnovah pojavov in zaznavnih dejstvih. Namen aplikativnih raziskovalnih projektov je pridobivati novo znanje, ki je usmerjeno predvsem k praktičnemu cilju ali namenu.

Agencija s sredstvi državnega proračuna sofinancira tudi mednarodne projekte, ki so v programih EUROCORES in ECRP pri Evropski znanstveni fundaciji (ESF) v mednarodni recenziji predlagani in sprejeti v financiranje in projekte t. i. komplementarne sheme (projekti prijaviteljev iz Slovenije, ki so bili v mednarodni recenziji pozitivno ocenjeni na razpisih Evropskega znanstvenega sveta (ERC) ali v programih EUROCORES in ECRP ESF, niso pa bili izbrani za sofinanciranje). Namen slednjega mehanizma oziroma sofinanciranja je spodbujanje kakovostnih prijav na najzahtevnejše razpise v evropskem raziskovalnem prostoru ob zagotovitvi, da bodo pozitivno ocenjeni projekti sofinancirani na nacionalni ravni.

S sofinanciranjem ciljnih raziskovalnih programov Agencija pomaga pri zagotavljanju raziskovalne podpore resorjem pri oblikovanju strateških ciljev razvoja Slovenije in pri odločanju o temeljnih razvojnih nalogah, ki so nujne za njeno večjo konkurenčnost, prilagodljivost in inovativnost. Ciljni raziskovalni programi se oblikujejo, izvajajo in financirajo v sodelovanju s posameznimi ministrstvi in drugimi zainteresiranimi proračunskimi uporabniki.

### **Prejemniki**

Prejemniki sredstev za izvajanje javne službe na področju raziskovalne dejavnosti so javni raziskovalni zavodi, javne univerze in javni samostojni visokošolski zavodi, ki jih v zadnjem letu pogodbenega obdobja Agencija pozove k predložitvi raziskovalnih programov za naslednje obdobje financiranja in hkrati k predložitvi podrobnih poročil o rezultatih raziskovalnih programov v preteklem ciklusu programskega financiranja. Prejemniki sredstev za izvajanje javne službe so tudi pravne osebe, ki na podlagi uspešne kandidature na javnem razpisu za podelitev koncesije javne službe na področju raziskovalne dejavnosti v obliki raziskovalnih programov pridobijo sredstva za izvajanje posameznih raziskovalnih programov. V letu 2014 je bilo financiranih skupaj 294 raziskovalnih programov v skupnem obsegu 55.619.674,21 EUR, od tega 61 programov na področjih naravoslovno matematičnih ved v obsegu 16.373.085,13 EUR, 88 programov na področjih tehniških ved v obsegu 16.865.134,21 EUR, 36 programov na področjih medicinskih ved v obsegu 5.018.144,84 EUR, 21 programov na področjih biotehniških ved v obsegu 5.112.137,12 EUR, 44 programov na področjih družboslovnih ved v obsegu 5.151.519,66 EUR in 44 programov na področjih humanističnih ved v obsegu 7.099.653,25 EUR. Programi so se izvajali na javnih

raziskovalnih organizacijah (javni raziskovalni zavodi, univerze, ki jih je ustanovila Republika Slovenija in samostojni visokošolski zavodi, ki jih je ustanovila Republika Slovenija) ter 52 raziskovalnih organizacijah, ki nimajo statusa javne raziskovalne organizacije in jim je bila podeljena koncesija za izvajanje javne službe na področju raziskovalne dejavnosti.

Prejemniki sredstev za izvajanje temeljnih in aplikativnih raziskovalnih projektov so pravne ali fizične osebe, ki so vpisane v evidenci izvajalcev raziskovalne in razvojne dejavnosti na agenciji, izpolnjujejo predpisane pogoje ter so s svojimi predlogi projektov uspešne na vsakoletnem javnem razpisu Agencije za raziskovalne projekte.

Prejemniki sredstev, ki se izvajajo v okviru shem EUROCORS in ECRP ESF, ter v projektih t. i. komplementarne sheme, so prijavitelji iz Slovenije. Prijavitelji projektov (komplementarna shema) se morajo odzvati na javni poziv ter predložiti prilagojeno vsebino projekta in dokumentacijo o evalvaciji. Javni poziv je odprte narave.

Prejemniki sredstev za ciljne raziskovalne programe so pravne ali fizične osebe, ki so vpisane v evidenci izvajalcev raziskovalne in razvojne dejavnosti na Agenciji in izpolnjujejo predpisane pogoje ter so s svojimi predlogi projektov uspešne na javnih razpisih.

## **Uresničevanje**

V februarju 2014 je Agencija objavila Javni poziv za oddajo prijav za povečanje financiranja raziskovalnih programov in prejela 258 prijav. V skladu s 63. členom Pravilnika o postopkih (so)financiranja, ocenjevanja in spremljanju izvajanja raziskovalne dejavnosti, 22.a členom Pravilnika o koncesiji za izvajanje javne službe na področju raziskovalne dejavnosti, Metodologijo ocenjevanja prijav za razpise, in javnim pozivom, je Agencija pri vrednotenju programskih skupin upoštevala kriterije, kazalce in merila, ki so definirani v pravilniku o postopkih in konkretizirani v metodologiji v poglavju H. Raziskovalni programi. Agencija je financiranje povečala 122 raziskovalnim programom v skupnem znesku 2.999.883 evrov, zato je obseg raziskovalnih programov v FTE večji kot v letu 2013.

V marcu 2014 je Agencija objavila Javni poziv za predložitev raziskovalnih programov za naslednje obdobje financiranja in poročil o rezultatih raziskovalnih programov za obdobje 2009–2014 (Uradni list RS, št. 21/14 in 33/14) in Javni razpis za podelitev koncesije za izvajanje javne službe na področju raziskovalne dejavnosti v obliki raziskovalnih programov (Uradni list RS, št. 21/14 in 33/14). Javni poziv je bil namenjen javnim raziskovalnim organizacijam, ki se jim v letu 2014 iztečejo pogodbe o financiranju raziskovalnih programov, sklenjene za obdobje od 1. 1. 2009 do 31. 12. 2014. Javni razpis pa je bil namenjen raziskovalnim organizacijam, ki nimajo statusa javne raziskovalne organizacije in so se jim v letu 2014 iztekle pogodbe o financiranju raziskovalnih programov, sklenjene za obdobje od 1. 1. 2009 do 31. 12. 2014. Na poziv oziroma razpis je pravočasno prispelo 185 prijav. Po tipu prijave je bilo oddanih 164 prijav za nadaljevanje obstoječega programa, 18 novih prijav ter 3 prijave za preoblikovanje programa. Pri administrativnem preverjanju pozivnih in razpisnih pogojev za izbor prijav raziskovalnih programov v financiranje je agencija ugotovila, da ena prijava ne izpolnjuje razpisnih pogojev, zato je prijavo novega raziskovalnega programa zavrnila. Ostalih 184 prijav je agencija uvrstila v ocenjevalni postopek, od teh po vedah: za področje naravoslovja 45, tehnike 52, medicine 19, biotehnike 14, družboslovja 25 in humanistike 29 prijav.

Znanstveni svet Agencije (v nadaljevanju: ZSA) je imenoval Občasno strokovno telo za ocenjevanje raziskovalnih programov (v nadaljevanju: OST). Poglavitne naloge OST so bile izbira tujih recenzentov za vsako področje predlaganih raziskovalnih programov, obravnava gradiva iz ocenjevalnega postopka, določitev skupne ocene za vse raziskovalne programe v postopku ocenjevanja in priprava predloga prednostnega seznama prijav z določitvijo obdobja financiranja za ZSA.

Ocenjevanje prijav je potekalo skladno s Pravilnikom o postopkih (so)financiranja, ocenjevanja in spremljanju izvajanja raziskovalne dejavnosti in Metodologijo ocenjevanja prijav. Vsako prijavo sta ocenila dva tuja recenzenta. Recenzenti so prijavo ocenili po petih kriterijih ocenjevanja, in sicer: raziskovalna uspešnost vodje in članov programske skupine; družbeno-ekonomska oziroma kulturna relevantnost raziskovalnih rezultatov vodje in članov programske skupine; raziskovalna oziroma razvojna kakovost prijave; relevantnost in potencialni vpliv prijave; izvedljivost predloga. Posamezni kriterij je bil ovrednoten s točkami od 0 do 5; maksimalno število točk za posamezno prijavo je znašalo 25 točk.

OST je v postopku določitve skupne ocene za posamezni raziskovalni program pregledal prijavno gradivo, kvantitativne podatke o dosedanjem delu programske skupine, kvantitativne podatke o dosedanjem delu programskih skupin na istem področju, katerih financiranje se ne bo zaključilo 31. 12. 2014 ter ocenjevalna obrazca tujih recenzentov. Pri pregledu ocenjevalnih obrazcev tujih recenzentov so člani OST presojali ali so opisne ocene oz. komentarji recenzentov skladni s številčnimi ocenami ter postavljenimi merili, določenimi z Metodologijo ocenjevanja prijav. Kot skupno oceno raziskovalnega programa je OST določil povprečno oceno obeh recenzentov, višjo oceno recenzenta ali nižjo oceno recenzenta, pri tem je lahko upošteval kvantitativne podatke iz drugega odstavka 67. člena pravilnika o postopkih. Odločitev za predlagano skupno oceno raziskovalnega programa je OST utemeljil.

OST je pripravil predlog prednostnega seznama prijav raziskovalnih programov, obravnavanih v ocenjevalnem postopku, vključno z obdobjem financiranja raziskovalnih programov ter predlogom za zavrnitev dveh prijav zaradi prenizkega števila točk skupne ocene, pri čemer je upošteval enotno lestvico, ki jo določa Metodologija ocenjevanja prijav. Predlog prednostnega seznama prijav raziskovalnih programov z obdobjem financiranja raziskovalnega programa OST je ZSA obravnaval na 19. seji in 20. seji ter ga v celoti potrdil.

Pri določitvi obsega financiranja raziskovalnih programov, ki so predmet ocenjevanja, je ZSA upošteval določila 62. člena pravilnika o postopkih, šestega in sedmega odstavka 67. člena pravilnika o postopkih, 22.a člena Pravilnika o koncesiji za izvajanje javne službe na področju raziskovalne dejavnosti, Metodologijo ocenjevanja prijav (poglavje H), 6.2. in 9. točko javnega poziva ter 6.2. in 9. točko javnega razpisa, pri čemer je za raziskovalne organizacije, ki nimajo statusa javne raziskovalne organizacije, upošteval tudi okvirni razrez sredstev po znanstvenih vedah iz 2. točke javnega razpisa. ZSA je na podlagi razpoložljivih proračunskih sredstev in izvedenega ocenjevalnega postopka predlagal, da se odobri financiranje 176 raziskovalnih programov v skupni višini 40.586.042 evrov, od teh po vedah: za področja naravoslovja 44, tehnike 52, medicine 19, biotehnike 12, družboslovja 21 in humanistike 28.

Agencija je Javni razpis za (so)financiranje raziskovalnih projektov za leto 2014 (razpis v letu 2013), skladno s sprejeto metodologijo, že četrtič izvedla tako, da so bili na podlagi analize petletne produkcije po raziskovalnih področjih in upoštevanja razpoložljivih sredstev za raziskovalna področja določeni raziskovalci, ki se lahko avtomatično uvrstijo v drugo fazo ocenjevanja. Na Javni razpis za (so)financiranje raziskovalnih projektov je prispelo 1265 prijavnih vlog, od tega 86 prijav prijaviteljev, ki so bili skladno z Metodologijo ocenjevanja prijav za razpise avtomatično uvrščeni v drugo fazo javnega razpisa. Od skupnega števila prijav na javni razpis jih 27 ni izpolnjevalo razpisnih pogojev, pri enem prijavitelju je bil postopek ustavljen, 20 prijaviteljev pa je podalo odstopno izjavo, ker so bili kandidati izbrani na javnem razpisu ministrstva za spodbujanje raziskovalcev na začetku kariere.

Občasno strokovno telo je pregledalo predloge za prerazporeditev projektov na druge vede oziroma področja, ki so jih skladno z metodologijo podali člani Znanstvenih svetov ved in izmed 35 predlogov potrdilo 33 predlogov za prerazporeditev. Skladno s predpisano metodologijo ocenjevanja je bila vsaka prijava poslana v ocenjevanje dvema tujima

recenzentoma iz nabora recenzentov, ki ga je sprejel ZSA, in ki ju je k posameznim prijavam določilo občasno strokovno telo.

V januarju 2014 je potekal panel, ki so ga sestavljali člani občasnega strokovnega telesa in člani panela iz tujine, ki so obravnavali rezultate ocenjevanja 1131 prijav, od tega po vedah: na področju naravoslovno-matematičnih ved 281, tehniških ved 303, medicinskih ved 151, biotehniških ved 136, družboslovnih ved 131 in humanističnih ved 205.

ZSA je v drugo fazo izbora prijav predlagal 276 projektov, 941 projektov je bilo zavrženih.

V drugo fazo javnega razpisa izbrani prijavitelji so bili z obvestilom v februarju 2014 pozvani, da oddajo razširjeno prijavo predloga projekta. Od 276 upravičencev, ki so se uvrstili v drugo fazo ocenjevanja, je bilo oddanih oziroma posredovanih v ocenjevanje 257 prijav predlogov projektov.

Prijave so bile poslane recenzentom v ocenjevanje. V skladu z Metodologijo ocenjevanja prijav za razpise (<https://www.arrs.gov.si/sl/akti/>) so vsako prijavo ocenjevali trije tuji recenzenti. Pri oceni B1 je bilo upoštevano določilo metodologije v zvezi z minimalno oceno v povezavi z A' ali A".

Vsak prijavitelj projekta je po zaključku ocenjevanja prejel vse ocene predloga projekta in mnenje recenzentov in imel možnost, da pošlje svoj odziv na ocene in mnenja recenzentov.

V juniju 2014 je na panelu občasno strokovno telo skupaj s tujimi panelisti v prisotnosti opazovalcev (predstavnikov znanstvenih svetov ved) obravnavalo vse predloge projektov, od tega po vedah: na področju naravoslovno-matematičnih ved 55, tehniških ved 63, medicinskih ved 39, biotehniških ved 17, družboslovnih ved 24 in humanističnih ved 59.

Panel je obravnaval utemeljitve ocen (komentarje) recenzentov in mnenja (odziv) prijaviteljev na pisne ocene oziroma komentarje recenzentov. Na podlagi dokumentacije se je panel odločal, ali povprečje ocen realno odraža vrednost predloga projekta, ali je skladno z metodologijo eno oceno izločil in upošteval povprečje preostalih dveh ocen. Panel je na podlagi končnih ocen razvrstil predloge projektov ob upoštevanju razpoložljivih kapacitet po znanstvenih vedah in področjih, opredeljenih v metodologiji, in na podlagi določil javnega razpisa pripravil predlog prednostnega seznama prijav, vključno s predlogom višine dodeljenih finančnih sredstev, ki ga je občasno strokovno telo posredovalo v sprejem ZSA.

ZSA je v izbor za sofinanciranje raziskovalnih projektov uvrstil 139 prijav predlogov raziskovalnih projektov, od tega 90 temeljnih projektov, 27 aplikativnih projektov in 22 podoktorskih projektov.

Agencija je v decembru 2014 objavila Javni razpis za (so)financiranje raziskovalnih projektov za leto 2015.

Med projekti, ki se izvajajo v okviru shem EUROCORDS in ECRP ESF, ter v projektih t. i. komplementarne sheme, se je v letu 2014 zaključilo deset projektov v financiranje pa je bilo vključenih sedem projektov.

Agencija je v letu 2014 sofinancirala izvajanje ciljnih raziskovalnih programov »Zagotovimo.si varno hrano za jutri« na podlagi razpisa v letu 2011 in ciljnih raziskovalnih programov "Zagotovimo.si hrano za jutri" v letu 2014.

Agencija je v februarju 2014 ob soglasju ministrstva, pristojnega za kmetijstvo objavila Javni razpis za izbiro raziskovalnih projektov Ciljnega raziskovalnega programa "Zagotovimo.si hrano za jutri" v letu 2014 (Uradni list RS, št. 15/2014, z dne 28. 2. 2014). Predmet Javnega

razpisa CRP "Zagotovimo.si hrano za jutri" v letu 2014 so bili tematski sklopi in teme v okviru naslednjih težišč:

Težišče 1: Prehranska varnost Slovenije

Težišče 2: Konkurenčnost proizvodnje hrane in obnovljivih naravnih virov

Težišče 3: Trajnostno gospodarjenje z naravnimi viri

Na razpis je prispelo 62 prijav.

Po izvedenem ocenjevalnem postopku je Programski svet CRP sprejel predlog prednostnega seznama s predlogom deleža sredstev za izvedbo izbranih projektov posebej za Agencijo in posebej za ministrstvo, pristojno za kmetijstvo. Predlog prednostnega seznama je določal 42 prijav projektov, od tega so pri treh odobrenih prijavi po dve prijavi združeni, zato je Programski svet CRP predlagal, da se v sofinanciranje uvrsti 39 raziskovalnih projektov, in sicer:

Težišče 1: Prehranska varnost Slovenije: 6 projektov

Težišče 2: Konkurenčnost proizvodnje hrane in obnovljivih naravnih virov: 19 projektov

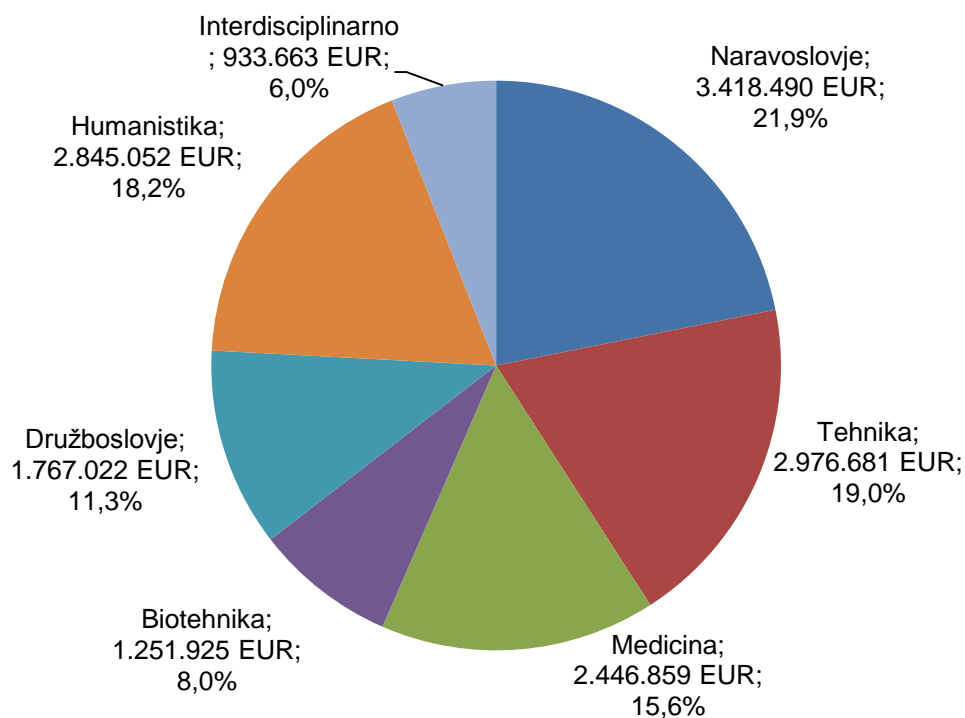
Težišče 3: Trajnostno gospodarjenje z naravnimi viri: 14 projektov.

Agencija in ministrstvo, pristojno za kmetijstvo, bosta sofinancirala posamezne projekte za celotno obdobje njihovega trajanja in za posamezna leta, v skupni višini sredstev 4.707.928 evrov. Agencija bo sofinancirala izbrane projekte v skupnem obsegu sredstev v višini 1.900.111 evrov. Ministrstvo, pristojno za kmetijstvo, bo sofinanciralo izbrane projekte v skupnem obsegu sredstev v višini 2.807.817 evrov.

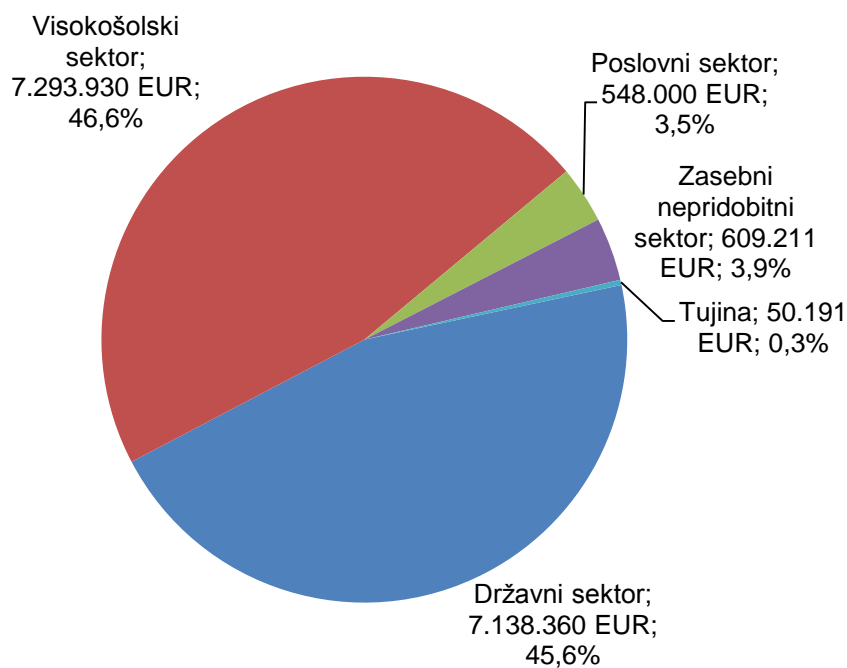
## Analitični elementi

### a. Temeljni raziskovalni projekti

Agencija je v letu 2014 s sredstvi državnega proračuna sofinancirala temeljne raziskovalne projekte v skupni vrednosti 15.639.691 evra.



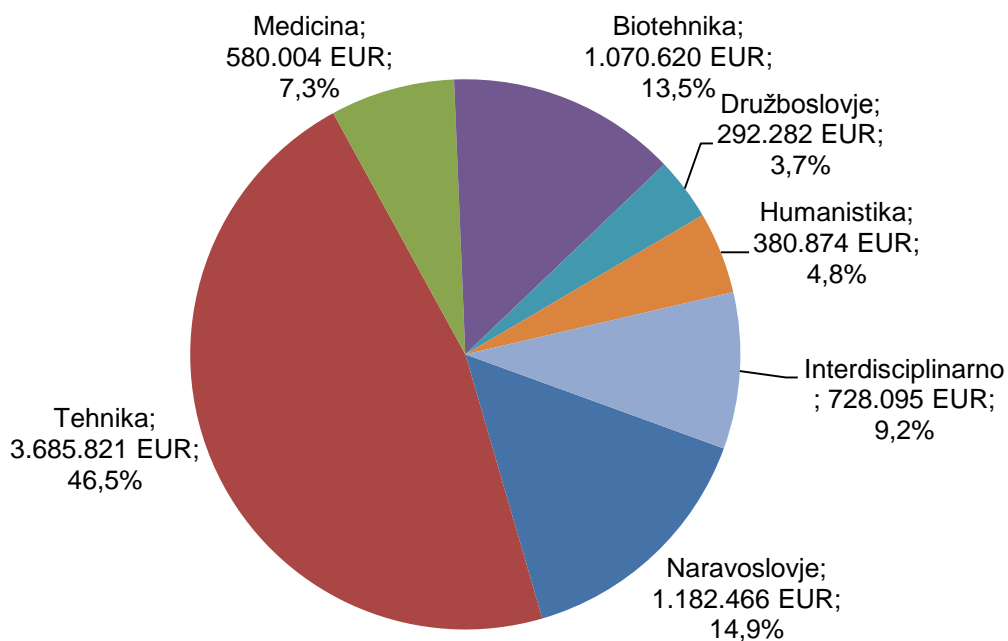
Slika 6: Obseg financiranih temeljnih projektov po znanstvenih vedah v evrih in deleži v odstotkih



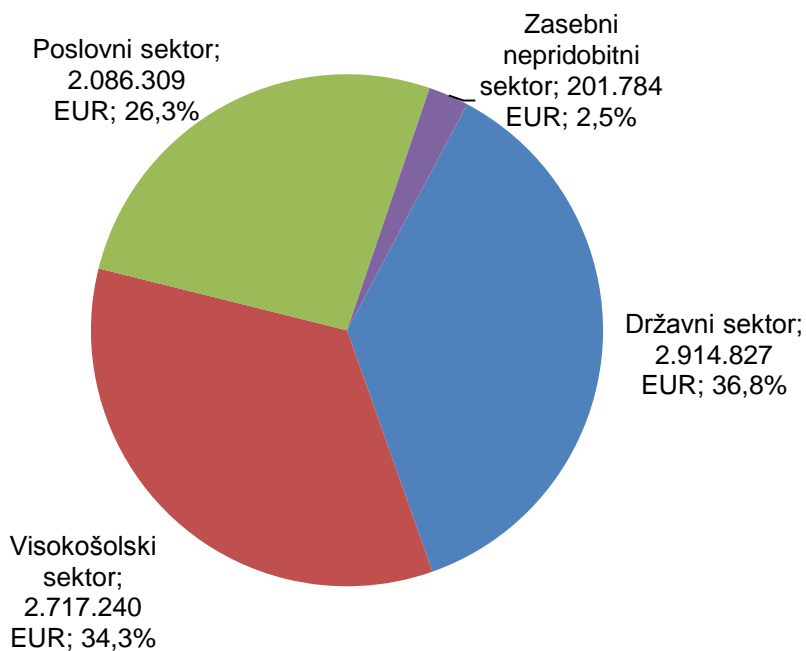
Slika 7: Obseg financiranih temeljnih projektov po sektorjih dejavnosti v evrih in deleži v odstotkih

## b. Aplikativni raziskovalni projekti

Za sofinanciranje aplikativnih projektov je bilo v letu 2014 izplačano 7.920.161 evrov. Struktura porabe sredstev po vedah in po sektorjih dejavnosti je prikazana na spodnjih slikah.



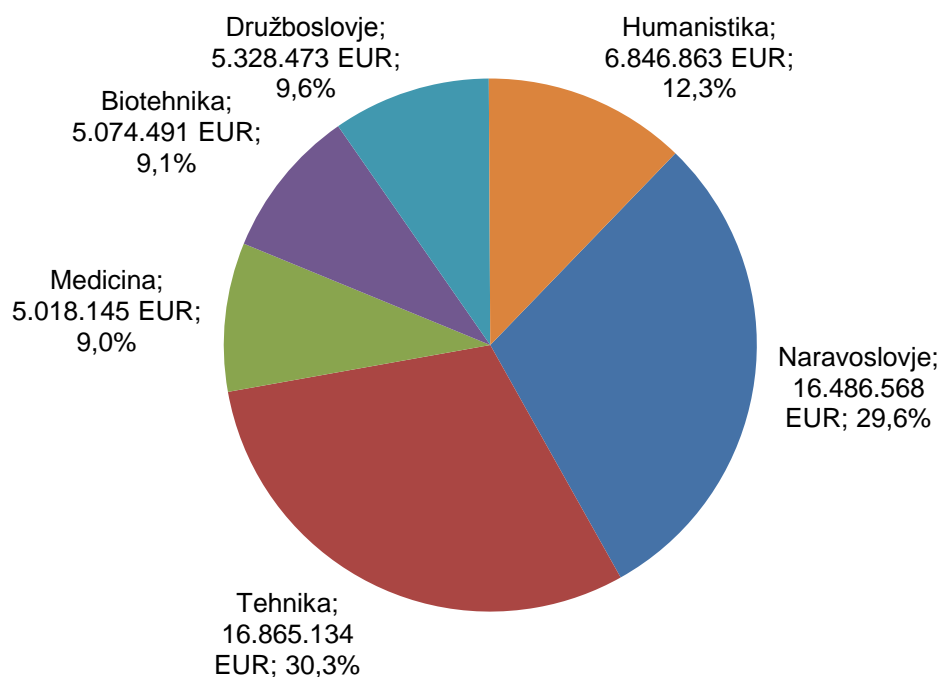
Slika 8: Obseg sofinanciranih aplikativnih projektov po znanstvenih vedah v evrih in deleži v odstotkih



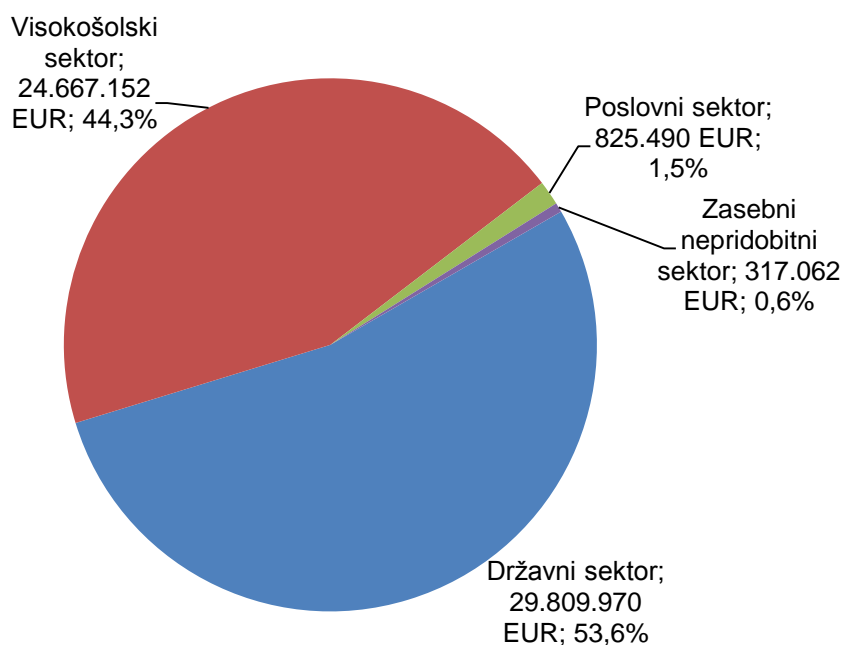
Slika 9: Obseg financiranih aplikativnih projektov po sektorjih dejavnosti v evrih in deleži v odstotkih

### c. Raziskovalni programi

Za sofinanciranje raziskovalnih programov je bilo v letu 2014 porabljenih 55.619.674 evrov.



Slika 10: Obseg financiranih raziskovalnih programov po znanstvenih vedah v evrih in deleži v odstotkih

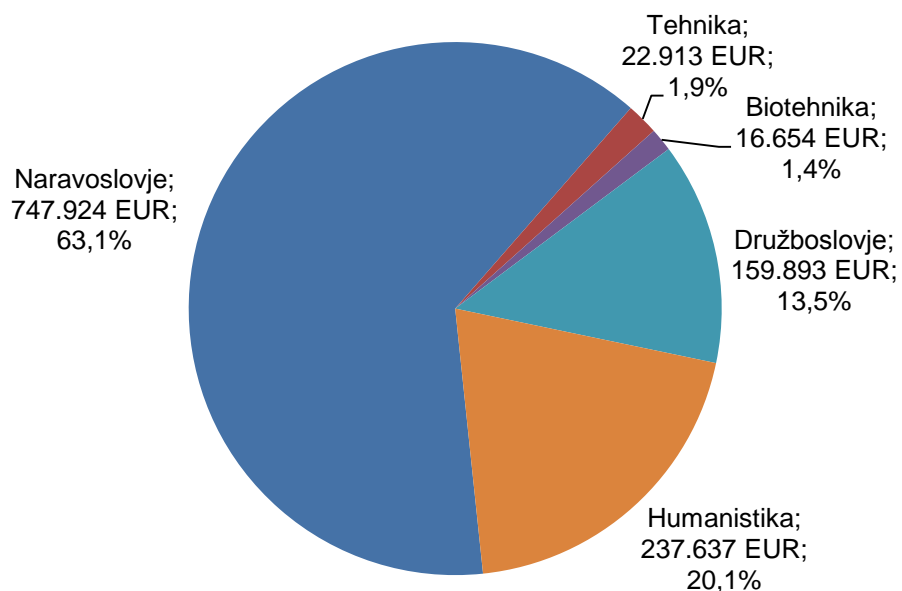


Slika 11: Obseg financiranih raziskovalnih programov po sektorjih dejavnosti v evrih in deleži v odstotkih

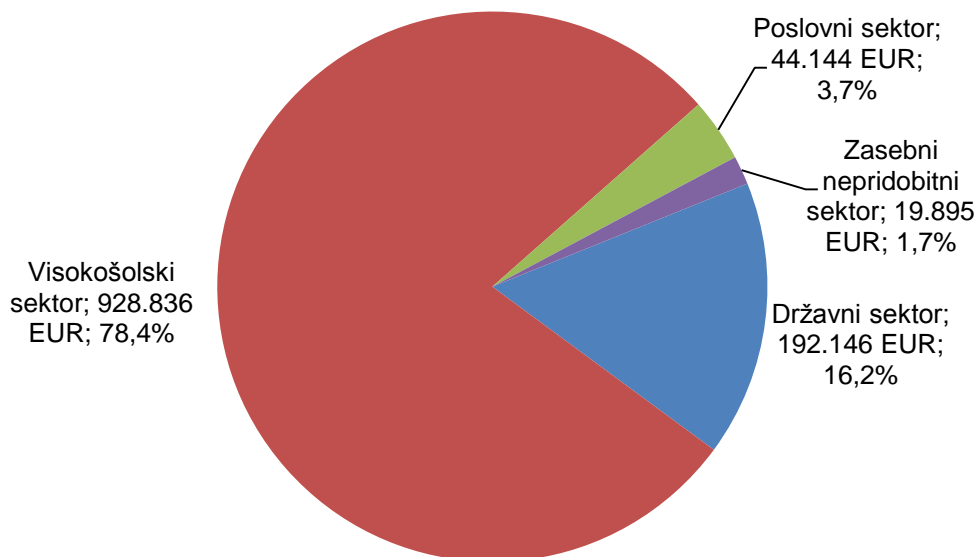


#### d. Projekti ESF, ERC

Za sofinanciranje projektov ESF in komplementarne sheme je bilo v letu 2014 porabljenih 1.185.020 evrov. Struktura porabe sredstev po vedah in po sektorjih dejavnosti je prikazana na spodnjih slikah.



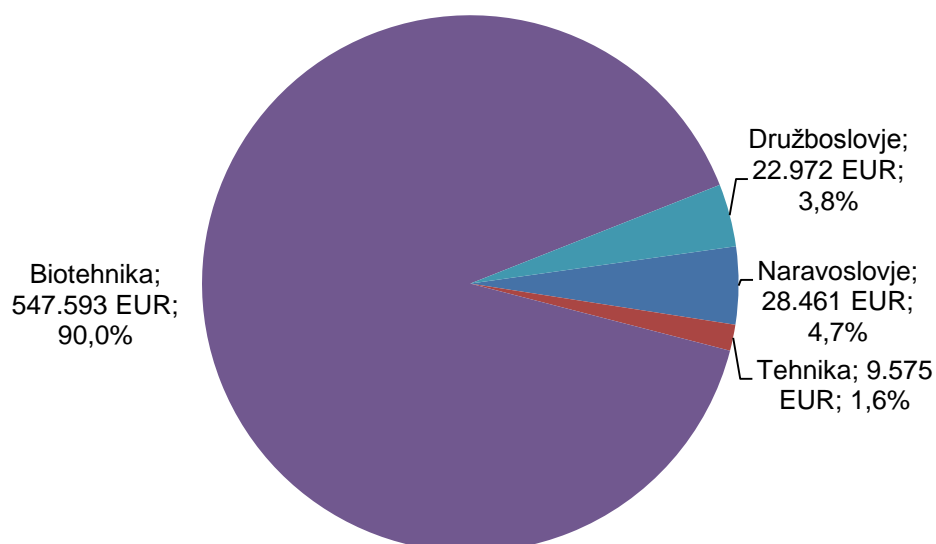
Slika 12: Obseg financiranih projektov ESF (in ERC) po znanstvenih vedah v evrih in deleži v odstotkih



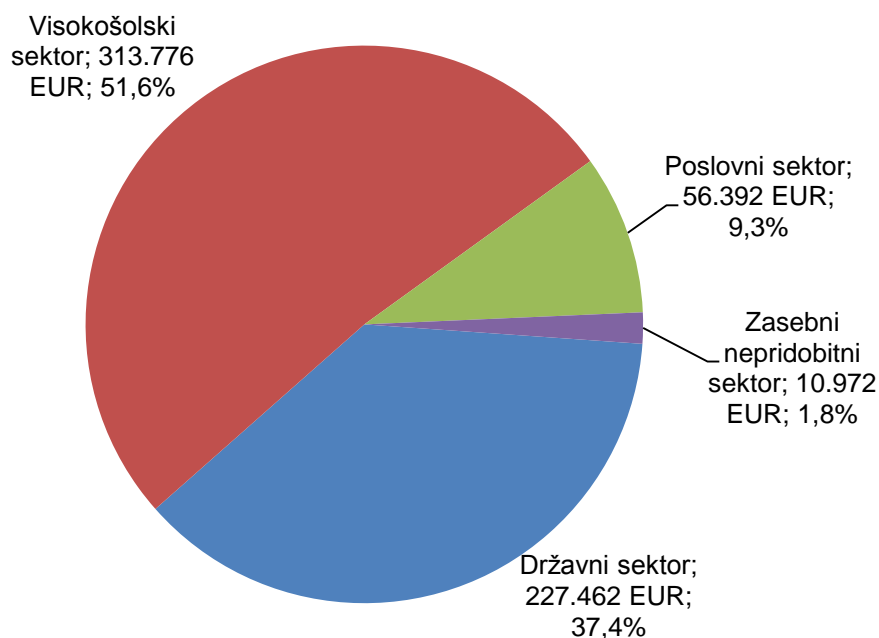
Slika 13: Obseg financiranih projektov ESF (in ERC) po sektorjih dejavnosti v evrih in deleži v odstotkih

### e. Ciljni raziskovalni programi

Za sofinanciranje ciljnih raziskovalnih programov je bilo v letu 2014 porabljenih 608.601 evrov. Struktura porabe sredstev po vedah in po sektorjih dejavnosti je prikazana na spodnjih slikah. Ker se je financiranje močno zmanjšalo glede na pretekla leta in je uporabnik ciljnih raziskovalnih programov le še ministrstvo, pristojno za kmetijstvo, sta se struktura po vedah in po sektorjih dejavnosti spremenili.



Slika 14: Obseg sredstev za ciljne raziskovalne programe po vedah v evrih in deleži v odstotkih



Slika 15: Porazdelitev sredstev za ciljne raziskovalne programe v po sektorjih dejavnosti v evrih in deleži v odstotkih

## 1.1.2. Podprogram 050202 Mednarodne aktivnosti na področju znanosti

### Specifični štiriletni cilj

#### 1. Okrepljeno mednarodno in evropsko sodelovanje

##### Kazalec:

Naziv kazalca	ME	Izhodiščno leto	Izhodiščna vrednost	Leto 2013	Leto 2014	Ciljna vrednost 2016
Delež sredstev za sodelovanje s tretjimi državami v okviru dvostranskega mednarodnega sodelovanja	%	2011	46	53	53,8	46

Za dvostranske mednarodne projekte z državami Evropske unije (in Norveške) vključno s sodelovanjem s CEA je bilo v letu 2014 namenjenih 46,2 odstotka sredstev, medtem ko je bilo za dvostransko mednarodno sodelovanje s tretjimi državami namenjenih 53,8 odstotkov sredstev. Za sodelovanje z državami Zahodnega Balkana (in Turčije) je bilo skupno namenjenih 10,6 odstotka sredstev. Največji delež sredstev za dvostransko mednarodno sodelovanje s tretjimi državami je bil namenjen sodelovanju z ZDA (45,8 odstotka), Rusijo (14,8 odstotka) in Japonsko (11,4 odstotka). Podrobni podatki so navedeni med analitičnimi predstavitevami.

##### Rezultati in njihovi kazalci:

Naziv kazalca	ME	Izhodiščno leto	Izhodiščna vrednost	Leto 2013	Leto 2014	Ciljna vrednost 2016
Delež sredstev JRO, pridobljenih iz okvirnih programov EU	%	2009	7	10,5*	11,5*	10

\* Pri podatkih je eno leto zamika, zato se podatka nanašata na leti 2012 in 2013

Delež sredstev, ki so jih iz 7. okvirnega programa ali programa Obzorje 2020 pridobile JRO, se je povečal. Povečanje je posledica povečanja sredstev, pridobljenih iz EU, delno pa tudi znižanja sredstev Agencije.

##### Letni izvedbeni cilji za leto 2014

##### **Ukrep 3211-11-0018 Mednarodne aktivnosti na področju znanosti**

##### **Ukrep 3330-13-0016 Vzpostavljanje ERA**

##### Opis ukrepa

Namen ukrepov je okrepiti vpetost slovenskih raziskovalcev v mednarodni in evropski raziskovalni prostor, okrepiti mednarodno znanstveno raziskovalno sodelovanje s pospešenim vključevanjem v mednarodni in evropski raziskovalni in visokošolski prostor, povečati mobilnost slovenskih raziskovalcev, spodbuditi sodelovanje slovenskih predstavnikov s predstavniki iz držav, s katerimi Republika Slovenija še nima sklenjenih ustreznih mednarodnih aktov ali pa so ti v postopku priprave oz. ratifikacije, izvedba in organizacija dogodkov oz. sestankov, krepitev delovanja slovenskih znanstvenih institucij v tujini in tujih v Sloveniji, okrepiti povezovanje Agencije z mednarodnimi institucijami in drugimi agencijami na področju raziskovanja. Poleg navedenih je namen ukrepov tudi okrepiti znanstvenoraziskovalno sodelovanje s Komisariatom za alternativne energije in

atomsko energijo (CEA) in tako omogočiti poglobitev znanja ter znanstveno-tehnološki napredek na strateško pomembnih področjih s sodelovanjem slovenskih in francoskih raziskovalcev.

Kazalci:

Naziv kazalca	ME	Izhodiščno leto	Izhodiščna vrednost	Leto 2013	Leto 2014	Ciljna vrednost 2014
Število projektov s slovensko udeležbo v okviru shem ESF EUROCORES in ECRP	št.	2011	4	4	3	3
Število projektov v komplementarni shemi	št.	2011	9	18	15	10
Število prijav raziskovalnih organizacij, ki so se prijavile na programe 7. OP/Obzorja 2020, ki se jim povrnejo stroški prijave	št.	2010	250	353	346	220
Število držav izven EU, s katerimi potekajo bilateralni raziskovalni projekti	št.	2011	15	15	13	13
Število udeležb slovenskih predstavnikov na zasedanjih vodstvenih organov mednarodnih znanstvenih združenj	št.	2010	60	119	146	60
Število skupnih raziskovalnih projektov na dogovorjenih področjih sodelovanja s CEA	št.	2010	16	15	7	14

V letu 2014 je Agencija sofinancirala tri projekte s slovensko udeležbo v okviru shem ESF, EUROCORES in ECRP, s čimer je dosežena ciljna vrednost.

V okviru komplementarne sheme je bilo v letu 2014 sofinanciranih 15 projektov. Ciljna vrednost je tako bistveno presežena.

Število prijav raziskovalnih organizacij, ki so se prijavile na 7. okvirni program ali program Obzorje 2020 in se jim povrnejo stroški prijave, znaša v letu 2014 346 in presega ciljno vrednost za leto 2014.

Dvostranski raziskovalni projekti so v letu 2014 potekali s 13 državami izven Evropske unije, in sicer z Albanijo, Brazilijo, Bosno in Hercegovino, Črno goro, Indijo, Japonsko, Kitajsko, Republiko Korejo, Rusijo, Srbijo, Turčijo, Ukrajino in Združenimi državami Amerike. Ciljna vrednost za leto 2014 je tako dosežena.

Preko Javnega razpisa za sofinanciranje delovanja v mednarodnih znanstvenih združenjih je bilo v letu 2014 sofinanciranih 146 udeležb slovenskih predstavnikov na zasedanjih vodstvenih organov mednarodnih znanstvenih združenj. S tem je ciljna vrednost bistveno presežena.

V letu 2014 je bilo s sredstvi državnega proračuna na podlagi Javnega razpisa za sofinanciranje znanstvenoraziskovalnega sodelovanja s CEA v letih 2012–2014 sofinanciranih sedem skupnih raziskovalnih projektov. Javni razpis za sofinanciranje znanstvenoraziskovalnega sodelovanja s CEA v letih 2015–2017 je bil odprt v oktobru 2014, objava rezultatov je predvidena v aprilu 2015.

Agencija podpira en projekt v Skupni programski pobudi (JPI) za nevrodegenerativne bolezni, s posebnim poudarkom na Alzheimerjevi bolezni (JPND).

## **Proračunska postavka 569410: Programi mednarodnega sodelovanja**

### **Namen**

Proračunska postavka Programi mednarodnega sodelovanja je namenjena izvajanju financiranja slovenskih prijaviteljev v projektih, ki so bili na mednarodnih razpisih konzorcijev projektov ERA-NET v mednarodni evalvaciji sprejeti v financiranje. Naloga Agencije je izvedba sofinanciranja slovenskega dela obveznosti.

V okviru proračunske postavke Programi mednarodnega sodelovanja za leto 2014 po rebalansu ni bilo načrtovanih aktivnosti.

## **Proračunska postavka 579710: Raziskovalne aktivnosti v mednarodnem okolju**

### **Namen**

Z raziskovalno aktivnostjo v mednarodnem okolju Agencija povečuje vlogo Slovenije pri snovanju evropske raziskovalne in razvojne politike ter soustvarja in odpira priložnosti za izmenjavo znanja z mehanizmi aktivnega spodbujanja vključevanja slovenskih raziskovalnih organizacij, znanstvenih združenj in razvojnih ustanov ter njihovih raziskovalcev v svetovni in evropski raziskovalni prostor. Z spodbujanjem raziskovalne aktivnosti v mednarodnem okolju povečuje mobilnost raziskovalcev v obe smeri. S spodbujanjem slovenskih raziskovalcev za delovanje v vrhunskih raziskovalnih enotah v Evropski uniji, ZDA, na Japonskem in v drugih razvitih državah ali hitro rastočih gospodarstvih ter s spodbujanjem vrhunskih tujih raziskovalcev za delovanje v slovenskih raziskovalnih enotah se ustvarjajo boljše razmere za prenos in uporabo mednarodnega znanstvenega in tehnološkega znanja v slovenskih raziskovalnih in razvojnih ustanovah in gospodarstvu ter obratno.

V okviru proračunske postavke Raziskovalne aktivnosti v mednarodnem okolju Agencija izvaja in financira s sredstvi državnega proračuna naslednje aktivnosti:

#### ➤ **CEA, sodelovanje v prostoru Evropske unije**

Znanstvenoraziskovalno sodelovanje med Republiko Slovenijo in Komisariatom za alternativne energije in atomsko energijo (CEA) Francoske republike se izvaja preko javnega razpisa. Predmet razpisa je sofinanciranje mednarodnih znanstvenoraziskovalnih projektov na naslednjih področjih: nove tehnologije za energijo, jedrska energija, prilagajanje podnebnim spremembam, temeljne raziskave v fiziki, znanosti o življenju in raziskave globalne varnosti. Projekti trajajo dve leti.

#### ➤ **Mednarodni projekti – dvostransko sodelovanje**

S koordiniranim delom ministrstva in Agencije je v letu 2014 potekalo mednarodno dvostransko znanstveno sodelovanje, še posebej z državami, ki so po prednostnih področjih vodilne na svetu in najbolj skladne s Slovenijo (ZDA, Japonska, idr.) ter z drugimi hitro razvijajočimi se državami (Rusija, Brazilija, Kitajska, idr.). S programom mednarodnega dvostranskega znanstvenoraziskovalnega projektnega sodelovanja je zagotovljen prenos znanja iz širšega svetovnega okolja v Slovenijo in obratno. Mednarodni dvostranski znanstvenoraziskovalni projekti se izvajajo predvidoma od 24 do 36 mesecev v obeh državah.

#### ➤ **Okvirni programi EU**

S finančnim spodbujanjem prijav slovenskih raziskovalnih organizacij na razpise 7. okvirnega programa in programa Obzorje 2020 in slovenskih koordinatorjev v projektih, za katere je Evropska komisija ugotovila, da so pravno formalno popolni, jih posredovala v ocenjevanje recenzentom in so v ocenjevanju dosegli določen prag<sup>1</sup>, Agencija pospešuje kakovostno vključevanje in povečuje obseg vključevanja slovenske znanstvene sfere v skupni Evropski raziskovalni prostor (ERA).

S podporo prijaviteljem 7. okvirnega programa in programa Obzorje 2020 si Agencija prizadeva ne le povečevati število in delež slovenskih prijaviteljev in koordinatorjev projektov, temveč tudi število in delež uspešnih projektnih prijav s slovenskimi partnerji ali koordinatorji.

---

<sup>1</sup> Prijava projekta v recenzentski oceni doseže več kot polovico največjega možnega števila točk v posameznem recenzijskem postopku.

➤ **Mednarodna promocija znanosti**

Promocijo slovenske znanosti in znanja v tujini in doma, s katero se zagotavlja sodelovanje slovenskih raziskovalnih organizacij in raziskovalcev z raziskovalci iz držav, s katerimi Slovenija še nima sklenjenih ustreznih mednarodnih aktov in se mednarodno sodelovanje še ne financira ustrezno iz državnih proračunskih sredstev. Poleg tega program omogoča sodelovanje s slovenskimi raziskovalnimi organizacijami in raziskovalci iz zamejstva ter tudi sodelovanje s slovenskimi raziskovalci, ki delajo v tujini. Novost v letu 2014 je uvedba t. i. inovativnih orodij za promocijo slovenske znanosti v tujini s ciljem podpore novim, prodornim idejam na področju promocije in komuniciranja znanosti.

➤ **Mednarodno dvostransko sodelovanje**

- članstvo slovenskih znanstvenih združenj v mednarodnih znanstvenih združenjih,
- delovanje slovenskih znanstvenih predstavnikov, ki so izvoljeni v mednarodna znanstvena združenja kot predsedniki, podpredsedniki, generalni sekretarji in člani vodstvenih organov. S financiranjem njihove dejavnosti v mednarodnih znanstvenih združenjih Agencija zagotavlja, da svojo funkcijo opravijo kakovostno in v skladu s pooblastili.

## **Prejemniki**

Prejemniki sredstev iz proračunske postavke Raziskovalne aktivnosti v mednarodnem okolju so javni raziskovalni zavodi, visokošolski zavodi, javni samostojni visokošolski zavodi, zasebni raziskovalci, znanstvena združenja, slovenske raziskovalne organizacije in društva v zamejstvu ter osebe javnega in zasebnega prava, ki jih Agencija preko javnih razpisov pozove, da oddajo svoje vloge za sofinanciranje programskih aktivnosti.

## **Uresničevanje**

➤ **CEA, sodelovanje v prostoru Evropske unije**

Javni razpis za sofinanciranje znanstvenoraziskovalnega sodelovanja med Slovenijo in Francijo - CEA v letih 2015–2017 je bil odprt 24. 10. 2014 in se je zaključil 15. 1. 2015. Zasedanje mešane komisije je predvideno za 15. 4. 2015, objava rezultatov pa 22. 4. 2015. Sedem potekajočih projektov CEA, izbranih na Javnem razpisu za sofinanciranje znanstvenoraziskovalnega sodelovanja med Republiko Slovenijo in Komisariatom za alternativne energije in atomsko energijo (CEA) Francoske republike v letih 2013–2014 je bilo v letu 2014 iz sredstev državnega proračuna sofinanciranih v skupni višini 252.000 evrov.

➤ **Mednarodni projekti – dvostransko sodelovanje**

V letu 2014 je bilo izvedenih pet dvostranskih razpisov (Indijo, Francijo – PROTEUS, Argentino, Japonsko in Turčijo), še dva dvostranska razpisa sta bila odprta v 2014 in se bosta zaključila v 2015 (z Brazilijo, Francijo – CEA in ZDA). Višina sofinanciranja dvostranskega sodelovanja s sredstvi državnega proračuna je v letu 2014 znašala 656.846 evrov.

➤ **Okvirni programi EU**

Na podlagi drugega odstavka 18. člena Pravilnika o financiranju in sofinanciranju mednarodnega znanstvenega sodelovanja Republike Slovenije in v skladu z Uredbo

Evropske komisije (ES) 1998/2006 z dne 15. decembra 2006 o uporabi členov 87 in 88 Pogodbe o ustanovitvi Evropske skupnosti za državno pomoč »*de minimis*« je Agencija v letu 2014 nadaljevala aktivnosti in pozvala vse prijavitelje projektov 7. okvirnega programa in programa Obzorje 2020, da vložijo zahteve za izplačilo predvidenega prispevka k stroškom priprave in prijave projektov.

Do enkratnega finančnega prispevka k stroškom prijave projekta so bile upravičene slovenske organizacije, ki so kot prijaviteljice ali glavne koordinatorice prijavile projekt ali sodelovale kot partnerice pri projektu, ki ga je prijavila druga tuja ali slovenska organizacija Evropski komisiji na objavljene razpise 7. okvirnega programa in programa Obzorje 2020 Evropske unije. Finančna prispevka k stroškom priprave in prijave projekta sta znašala:

- 2.500 evrov za prijavo projekta, ki ga je slovenska organizacija prijavila kot koordinatorica oziroma prijaviteljica v mednarodnem konzorciju,
- 1.000 evrov za prijavo projekta, pri katerem je slovenska organizacija sodelovala kot sodelujoča organizacija v mednarodnem konzorciju oziroma je prijavila projekt samostojno, če je razpis Evropske komisije to predvideval.

Marca 2014 je bil objavljen Javni poziv prijaviteljem projektov okvirnega programa za raziskave in inovacije EU, Obzorja 2020, za izplačilo predvidenega prispevka k stroškom priprave in prijave projekta, ki je uspešen mehanizem, vzpostavljen v trajanju 7. okvirnega programa, vzpostavlja tudi za prihodnje obdobje trajanja programa Obzorje 2020. Javni poziv je bil odprt v letu 2014. V mesecu januarju 2015 je bil objavljen novi javni poziv.

Agencija je iz sredstev državnega proračuna za sofinanciranje finančnega prispevka k stroškom prijave 7. okvirnega programa in programa Obzorje 2020 Evropske unije v letu 2014 namenila 417.000 evrov.

#### ➤ **Mednarodna promocija znanosti**

V letu 2014 sta bila izvedena dva javna razpisa:

- Javni razpis za sofinanciranje aktivnosti v zvezi s promocijo slovenske znanosti v tujini v letu 2014 in
- Javni razpis za sofinanciranje delovanja v mednarodnih znanstvenih združenjih v letu 2014.

Na ta način Agencija nadaljuje:

- spodbujanje sodelovanja slovenskih raziskovalcev z raziskovalci iz držav, s katerimi Republika Slovenija še nima sklenjenih ustreznih mednarodnih aktov ali so ti v postopku priprave oziroma ratifikacije oziroma se že sklenjeni in ratificirani mednarodni akti v praksi še ne izvajajo,
- spodbujanje promocije slovenske znanosti pri slovenskih raziskovalcih iz zamejstva oziroma slovenskih raziskovalcih, živečih po svetu, ki organizirajo dogodke v tujini,
- spodbujanje organizacije oziroma aktivnega sodelovanja na odmevnih dogodkih doma in v tujini, s katerimi se predstavi slovenska znanstvena, raziskovalna in razvojna sfera oziroma njeni dosežki; pri tem lahko enakopravno sodelujejo slovenski raziskovalci iz zamejstva oziroma slovenski raziskovalci, živeči po svetu,
- spodbujanje razvoja in vzpostavitve inovativnih orodij za promocijo slovenske znanosti z namenom izboljšanja razumevanja znanosti v javnosti,
- podporo slovenskim ustanovam ali združenjem, ki v znanstvenem delu povezujejo dejavnost slovenskih humanistov, naravoslovcev in drugih strokovnjakov v zamejstvu ter hkrati sodelujejo s tujimi univerzami, društvi in znanstvenimi ustanovami in s



svojimi znanstvenimi publikacijami oskrbujejo številne knjižnice in slovenske lektorate v tujini,

- podpora združenjem, ki obveščajo o pripravljajočih se politikah in evropski zakonodaji na področju visokega šolstva, znanosti, raziskovalno-razvojne in inovacijske dejavnosti na ravni EU in o aktualnih razpisih EU ter skrbijo za povezovanje z evropskimi partnerji, s katerimi se oblikujejo projektni konzorciji za razvojno-tehnološke in podjetniške mreže.

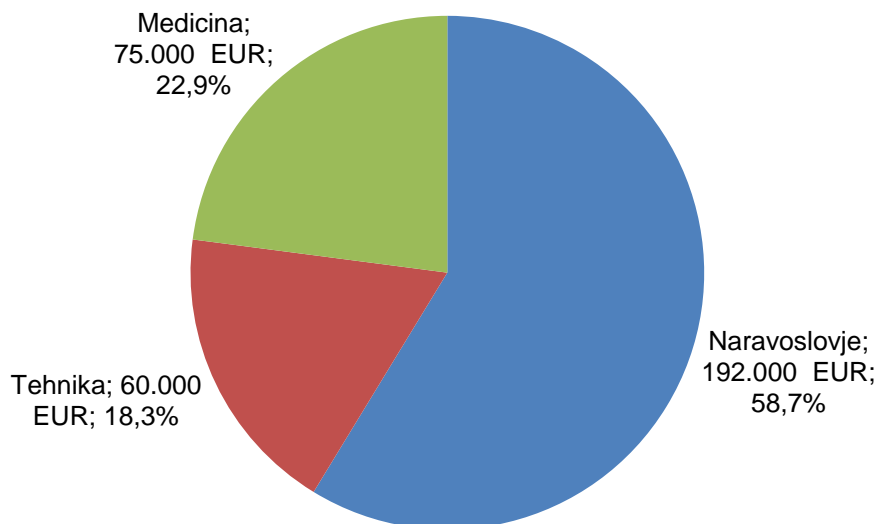
V okviru mednarodne promocije znanosti je Agencija iz sredstev državnega proračuna v letu 2014 sofinancirala aktivnosti v skupni višini 300.708 evrov.

Agencija je iz sredstev državnega proračuna v okviru postavke Raziskovalne aktivnosti v mednarodnem okolju v letu 2014 realizirala 1.449.554 evrov.

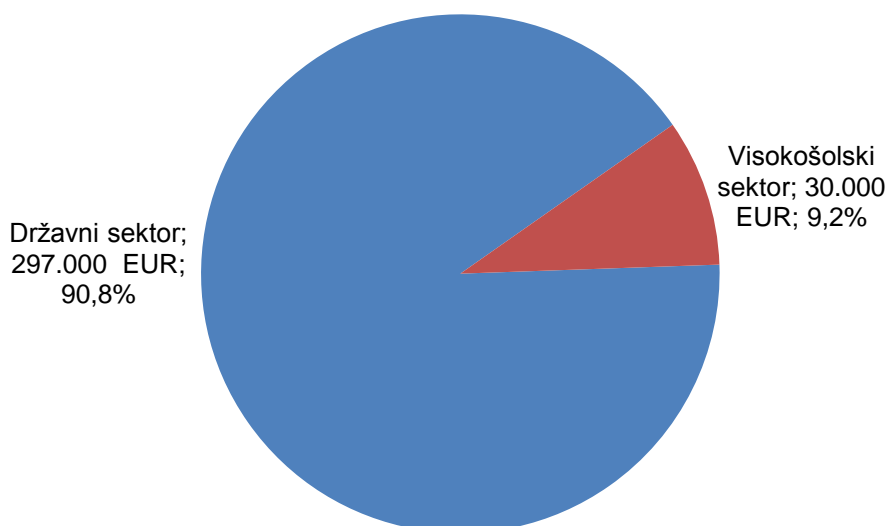
## Analitični elementi

### a. CEA in JPND, sodelovanje v prostoru Evropske unije

Javni razpis za sofinanciranje znanstvenoraziskovalnega sodelovanja med Slovenijo in Francijo-CEA v letih 2015–2017 je bil odprt oktobra 2014 in se je zaključil januarja 2015. Sedem potekajočih projektov CEA, izbranih na javnem razpisu za sofinanciranje znanstvenoraziskovalnega sodelovanja med Republiko Slovenijo CEA v letih 2013–2014 je bilo v letu 2014 iz sredstev državnega proračuna sofinanciranih v skupni višini 252.000 evrov.



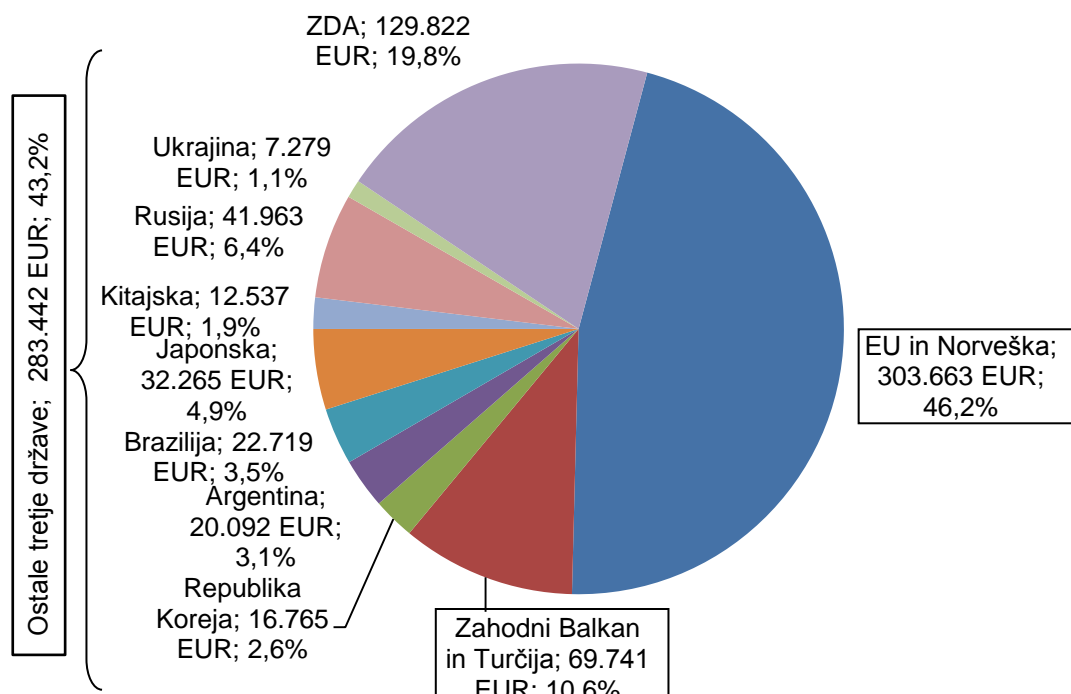
Slika 16: Obseg sredstev za sodelovanje v prostoru Evropske unije v okviru CEA in JPND po znanstvenih vedah v letu 2014 v evrih in deleži v odstotkih



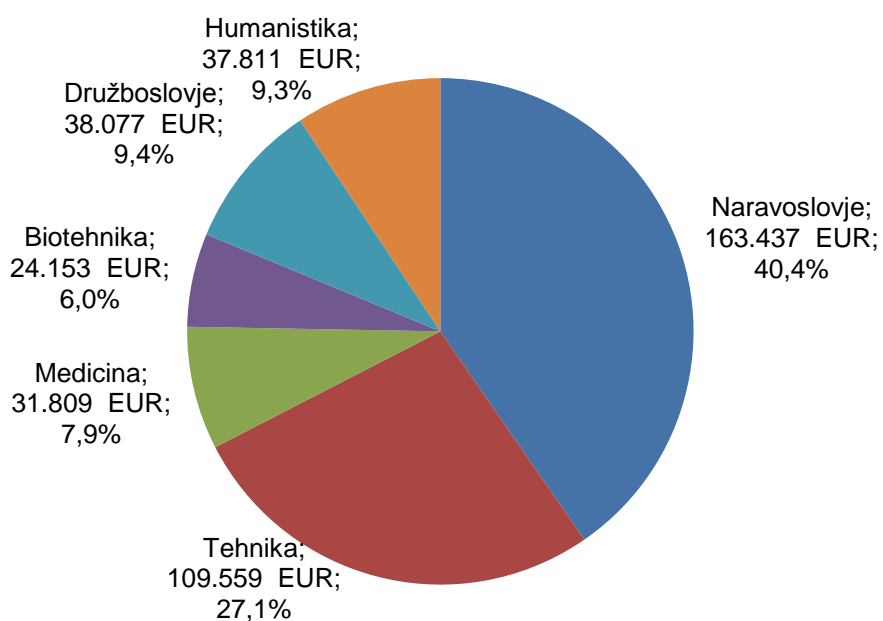
Slika 17: Obseg sredstev za sodelovanje v prostoru Evropske unije v okviru CEA in JPND po sektorjih dejavnosti v letu 2014 v evrih in deleži v odstotkih

## b. Mednarodni projekti, dvostransko sodelovanje

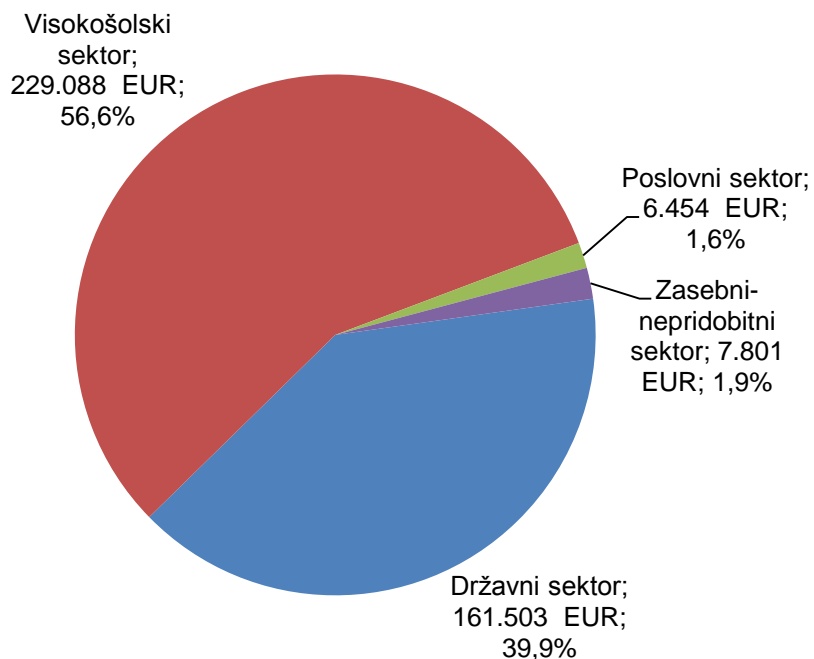
Skupni obseg sredstev Agencije za dvostransko sodelovanje, sofinanciranih iz sredstev državnega proračuna, v letu 2014 znaša 656.846 evrov.



Slika 18: Obseg sredstev za mednarodne dvostranske znanstvenoraziskovalne projekte glede na geografsko območje in višino sredstev v letu 2014 v evrih in deleži v odstotkih



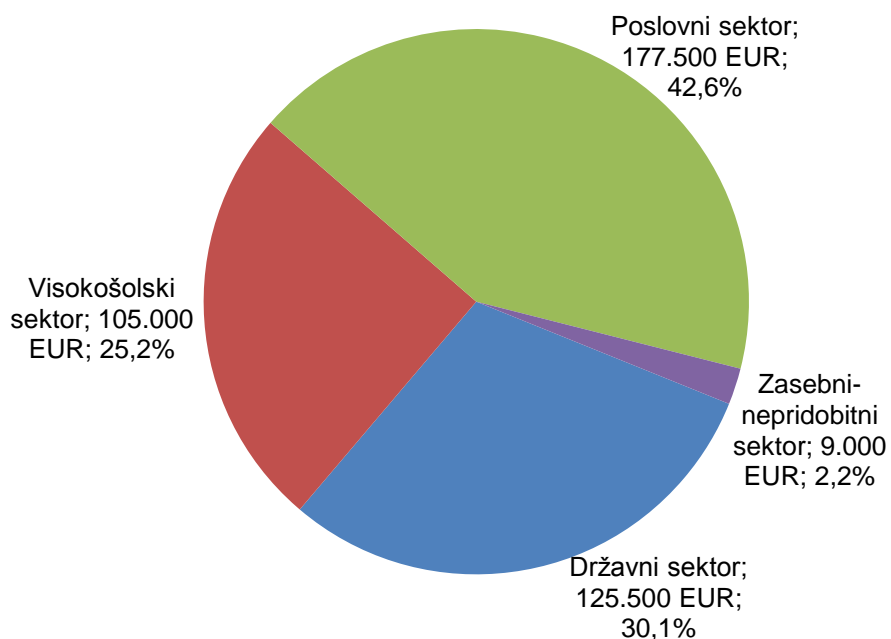
Slika 19: Obseg sredstev za mednarodne dvostranske znanstvenoraziskovalne projekte po znanstvenih vedah v letu 2014 v evrih in deleži v odstotkih (brez CEA in JPND)



Slika 20: Obseg sredstev za mednarodne dvostranske znanstvenoraziskovalne projekte po sektorjih dejavnosti v letu 2014 v evrih in deleži v odstotkih (brez CEA in JPND)

### c. Okvirni programi EU

Skupni obseg sredstev Agencije za podporo prijavam v 7. okvirnem programu ali programu Obzorje 2020, sofinanciranih iz sredstev državnega proračuna, znaša 417.000 evrov.



Slika 21: Obseg sredstev za podporo prijavam v 7. okvirnem programu ali programu Obzorje 2020 po sektorjih dejavnosti v letu 2014 v evrih in deleži v odstotkih

### 1.1.3. Podprogram 050204 Podpora raziskovalni infrastrukturi

#### Specifični cilji

##### 1. Posodabljanje in povezovanje raziskovalne infrastrukture

###### Kazalnik:

Naziv kazalca	ME	Izhodiščna vrednost 2011	Leto 2013	Leto 2014	Ciljna vrednost 2016
Letni izdatki za raziskovalno infrastrukturo	mio EUR	54	36	32	35

Sredstva iz državnega proračuna Republike Slovenije, ki jih je Agencija razdelila za posodabljanje in povezovanje raziskovalne infrastrukture, so v letu 2014 znašala 32.343.844 evrov. V letu 2014 so se sredstva Agencije za raziskovalno infrastrukturo zmanjšala, ker Agencija ne plačuje več delovanja IZUM.

#### Rezultati in njihovi kazalniki

##### 1. Zagotovljeni pogoji za nemoteno znanstveno delovanje in izvajanje znanstvenih dosežkov

###### Kazalnik:

Naziv kazalca	ME	Izhodiščno leto	Izhodiščna vrednost	Leto 2013	Leto 2014	Ciljna vrednost 2016
Stopnja amortiziranosti raziskovalne opreme	%	2011	73	77	80,5	83

Stopnja amortiziranosti raziskovalne opreme je ocenjeni podatek, pridobljen na podlagi poročil raziskovalnih organizacij o uporabi in izkoriščenosti raziskovalne opreme, pri nakupu opreme sofinancirane s sredstvi Agencije preko t.i. paketnih razpisov, sredstev za amortizacijo raziskovalne opreme v okviru cene raziskovalne ure in iz drugih javnih virov. Kazalec kaže slabšanje razmer, ker je bil razveljavljen Javni razpis za sofinanciranje nakupov raziskovalne opreme (Paket 15), objavljen v letu 2011 s predvidenim sofinanciranjem nakupov raziskovalne opreme v letih od 2012 do 2015. Posledica tega je, da v letih 2012, 2013 in 2014 ni bilo sofinanciranja nakupa raziskovalne opreme. V letu 2014 je Agencija od ministrstva pridobila podatke o opremi centrov odličnosti. Ko upoštevamo še te podatke, je stopnja amortiziranosti precej nižja – 62 odstotkov. Na področjih, kjer so bili centri odličnosti, je stanje opreme tako precej boljše kot na splošno, medtem ko je drugod dejansko stanje takšno, kot je prikazano zgoraj.

## 2. Dostopnost najnovjših znanstvenih spoznanj širokemu krogu raziskovalcev

Kazalnik:

Naziv kazalca	ME	Izhodiščno leto	Izhodiščna vrednost	Leto 2013	Leto 2014	Ciljna vrednost 2016
Dostop do tuje literature in baz podatkov na specifičnih področjih preko knjižnic (št. knjižnic, ki omogočajo dostop)	št.	2009	70	72	70*	71
Število dostopnih tujih baz podatkov preko IZUM	št.	2009	7	10	10	10

\*Razlika je posledica spremenjenega načina štetja CTK, dejansko stanje se ni spremenilo.

## 3. Izvršene strokovne, razvojne in izvršilne naloge s področja raziskovalne dejavnosti

Kazalnik:

Naziv kazalca	ME	Izhodiščno leto	Izhodiščna vrednost	Leto 2013	Leto 2014	Ciljna vrednost 2016
Realizacija programa dela Agencije (po obračunskem načelu)	%	2009	96,37	96,36	96,84	96,00

## 4. Povečanje zanimanja javnosti za področje znanosti

Naziv kazalca	ME	Izhodiščno leto	Izhodiščna vrednost	Leto 2013	Leto 2014	Ciljna vrednost 2016
Število dogodkov in avdiovizualnih predstavitev za promocije znanosti	št.	2009	20	54	57	35

Sklopa promocijskih aktivnosti predstavitve znanstvenih dosežkov Odlični v znanosti in projekt Komuniciranje znanosti sta bila uspešno izvedena v drugem polletju 2014, medtem ko akcija predstavitvenih filmov programskih skupin Pro(mo)gram zaradi pomanjkanja sredstev ni bila izvedena.

### Letni izvedbeni cilji za leto 2014

**Ukrep 3211-11-0028 Infrastrukturne obveznosti in raziskovalna oprema**  
**Ukrep 3330-13-0018 Vzpostavitev raziskovalnih kapacitet**

Opis:

Namen ukrepov je čim bolj ohraniti nivo pokritosti ustanoviteljskih obveznosti glede na stanje v letu 2009, raziskovalcem v JRO zagotoviti povračilo stroškov v zvezi z delom in premije

KPZJS, povečati infrastrukturno podporo raziskovalni dejavnosti ter zagotoviti dostop do tuje znanstvene literature in baz podatkov za potrebe raziskovalne dejavnosti, strokovno razvojnega dela in visokošolskega študija v Republiki Sloveniji.

Kazalniki:

Naziv kazalca	ME	Izhodiščno leto	Izhodiščna vrednost	Leto 2013	Leto 2014	Ciljna vrednost 2014
Število enot nakupov velike raziskovalne opreme	št.	2010	20	0	0	0
Število izvedenih infrastrukturnih programov	št.	2010	30	39	39	39
Število javnih raziskovalnih zavodov s financiranimi fiksnimi stroški delovanja, stroški upravljanja in vodenja ter obnova nepremičnin	št.	2010	15	15	15	15
Število izvedenih znanstvenih sestankov	št.	2010	150	0	0	0
Število sofinanciranih domačih periodičnih publikacij	št.	2011	141	128	139	130
Število sofinanciranih znanstvenih monografij	št.	2011	191	100	115	150

V letu 2014 se ni sofinanciralo nakupov velike raziskovalne opreme in znanstvenih sestankov. Število sofinanciranih domačih periodičnih publikacij je preseglo načrtovano vrednost, ker je bil v letu 2014 dodaten razpis, ki je bil namenjen revijam, ki z letom 2014 šele izpolnjujejo razpisne pogoje. Število sofinanciranih znanstvenih monografij ni doseglo ciljne vrednosti, saj je na javni razpis prispelo le približno 150 prijav, a vse niso bile sofinancirane zaradi neizpolnjevanja pogojev za sofinanciranje.

**Ukrep 3211-11-0026 Delovanje ARRS**

**Ukrep 3330-13-0017 Oprema za ARRS**

Opis:

Namen ukrepov je zagotoviti pogoje za delovanje Agencije, okrepiti strokovno podporo pri uresničevanju tistih ciljev RISS, ki povečujejo kvaliteto in uporabnost znanstvenoraziskovalne dejavnosti, zagotoviti sistemsko urejene in javno dostopne podatkovne baze in analize o znanstvenoraziskovalni dejavnosti v Sloveniji za daljše časovno obdobje, uvesti informacijske rešitve za elektronsko poslovanje Agencije, povečati javno predstavljanje dosežkov in izzivov raziskovanja, ohranjati mednarodno konkurenčnost vrednotenja raziskovalnih predlogov z uporabo mednarodnih kriterijev znanstvenoraziskovalne uspešnosti in ustrezno zastopanostjo tujih recenzentov ter domačih uporabnikov znanja v ekspertnem sistemu Agencije, vzpostaviti sistem elektronske dostopnosti evalvacijskih podatkov in rezultatov v naslednjih 5 letih, zagotoviti izvedbo recenzij, ekspertiz, evalvacij javnih razpisov in drugih instrumentov znanstvenoraziskovalne politike, omogočiti predstavljanje dosežkov znanosti različnim javnostim in vzpodbujanje dialoga med raziskovalci in temi javnostmi, zagotoviti izvajanje aktivnosti in promocijskih dogodkov s področja znanosti in zagotoviti spodbudo za osvajanje novih znanj in veščin v smislu popularizacije znanosti.

Kazalniki:

Naziv kazalca	ME	Izhodiščno leto	Izhodiščna vrednost	Leto 2013	Leto 2014	Ciljna vrednost 2014
Število delujočih občasnih in stalnih strokovnih teles	št.	2010	14	18	25	15
Število pogodb v enem letu	št.	2012	133	185	182	133
Število izvedenih javnih razpisov, pozivov oz. izbirnih postopkov	št.	2010	34	21	24	25
Število prejemnikov sredstev za razvoj in vzpostavitev inovativnih orodij za promocijo slovenske znanosti doma in v tujini	št.	2013	0	0	3	3
Število sklopov promocijskih aktivnosti za popularizacijo znanosti pri strokovni, splošni in specifičnih javnostih	št.	2013	2	2	2	3

Število delujočih občasnih in stalnih strokovnih teles je določeno v veljavnih pravnih predpisih Agencije. Povečano število pogodb je posledica financiranja monografij in periodičnih publikacij.

Agencija je nadaljevala z uvajanjem informacijskih rešitev za elektronsko poslovanje. Hkrati se dopolnjuje oziroma nadaljuje objavljanje na spletnih straneh Agencije vseh relevantnih kazalcev financiranja znanstvenoraziskovalne dejavnosti za tekoča leta v slovenskem in angleškem jeziku. Pri vseh objavljenih javnih razpisih in javnih pozivih z možnostjo oddaje samo elektronske vloge v letu 2014 so bile vse oddane vloge podpisane s kvalificiranim digitalnim potrdilom, to je 834 vlog. V letu 2014 je Agencija prejela za letna in zaključna poročila ter za spremembo podatkov skupaj 9992 vlog in od tega je bilo podpisanih s kvalificiranim digitalnim potrdilom 9876 vlog oziroma 98,8 %.

Agencija je v sklopu Javnega razpisa za sofinanciranje aktivnosti v zvezi s promocijo slovenske znanosti v tujini v letu 2014 kot dodatni cilj razpisa (cilj 5) uvedla spodbujanje razvoja in vzpostavitve inovativnih orodij za promocijo slovenske znanosti z namenom izboljšanja razumevanja znanosti v javnosti. Kot inovativna orodja so opredeljena tista, ki predstavljajo novost v načinu promocije znanosti v slovenskem prostoru in hkrati kumulativno izpolnjujejo naslednje pogoje: zagotovljena pokritost vseh znanstvenih ved; zagotovljeno komuniciranje s tujimi javnostmi; združevanje znanstvene odličnosti sodelujočih raziskovalcev z medijskimi in komunikacijskimi znanji prijavitelja.

V sofinanciranje so bili izbrani trije inovativni projekti, ki so uspešno zaživel ob koncu leta 2014:

- **projekt STAkrog - znanost**, Slovenska tiskovna agencija (<https://krog.sta.si/znanost>)
- **portal Meta Znanost**, Zavod Metina lista (<http://znanost.metinalista.si/>)
- **portal Tromba**, Menea d.o.o. (<http://www.tromba.si/>)

Kot sklopi promocijskih aktivnosti za popularizacijo znanosti pri strokovni, splošni in specifičnih javnostih so opredeljene celovite aktivnosti, ki jih Agencija izvaja z namenom promocije znanosti v različnih segmentih javnosti.



- **Odlični v znanosti** je serija vsakoletnih dogodkov, ki jih organizira Agencija v sklopu aktivnosti promocije znanosti. Gre za javne predstavitve najpomembnejših znanstvenih dosežkov preteklega leta po izboru Znanstvenoraziskovalnih svetov ved. Namenjeni so predstavitvi znanstvenih dosežkov strokovni in splošni javnosti. Namen akcije je spodbujanje povezav med potrebami družbe in rešitvami, ki jih znanost lahko ponudi. Poseben poudarek je na vzpostavitvi dialoga med znanostjo in gospodarstvom. Med oktobrom in decembrom 2014 je bilo organiziranih sedem predstavitev po znanstvenih vedah z dvema pomembnima novostma; Agencija je v letu 2014 prvič dogodke organizirala v partnerstvu z raziskovalnimi organizacijami (Gozdarski inštitut, UKC Ljubljana, Univerza v Ljubljani – Fakulteta za družbene vede in Fakulteta za kemijo in kemijsko tehnologijo, ZRC SAZU in Javno agencijo SPIRIT Slovenija) in v okviru dveh širših dogodkov Noči raziskovalcev in Slovenskega foruma inovacij. Na ta način smo zagotovili širšo udeležbo na predstavitvah, zagotovili večjo medijsko pokritost in naredili korak v smeri tesnejšega sodelovanja med znanostjo in družbo ter gospodarstvom. Za vseh sedem dogodkov je bilo zagotovljeno snemanje v sodelovanju s portalom Videlectures.net, kjer so vse predstavitve tudi objavljene.
- **Projekt Komuniciranje znanosti** je bil v letu 2014 izveden pilotno. Gre za projekt, katerega namen je ne le povečati vidnost znanosti v nacionalnem medijskem prostoru, temveč preko pridobivanja znanj in veščin, specifičnih za področje poročanja o znanosti, povečati kredibilnost in verodostojnost znanstvenega poročanja v Sloveniji. Organizirali smo interaktivno strokovno delavnico za urednike in novinarje z naslovom »Kako napisati vključujočo znanstveno zgodbo«. Delavnico je vodil urednik znanosti časopisa The Guardian, dr. Ian Sample. Delavnice se je udeležilo 15 novinarjev iz večine večjih medijskih hiš, ki pri svojem delu pokrivajo področja znanosti in tehnologije. Odzivi po delavnici so bili izjemno pozitivni, saj po oceni udeležencev tovrstnih aktivnosti izjemno primanjkuje, zato je bil izražen velik interes po aktivnostih, ki bi bile usmerjene v poglobitev znanj.
- **Pro(mo)gram** - akcija predstavitvenih filmov programskih skupin zaradi pomanjkanja sredstev ni bila izvedena. Do leta 2014 so bile izvedene tri serije predstavitvenih filmov.

## **Proračunska postavka 571910 – Infrastrukturne obveznosti**

V okviru podprograma Podpora raziskovalni infrastrukturi (050204) se financirajo:

- Raziskovalna oprema,
- Infrastrukturne obveznosti,
- Znanstvene publikacije,
- Osrednji specializirani informacijski centri (OSIC),
- Tuja znanstvena literatura in baze podatkov,
- Infrastrukturni programi.

### **Namen**

Raziskovalna oprema predstavlja pomembno raziskovalno in infrastrukturno podporo raziskovalnemu kadru pri izvajanju raziskovalnih projektov in programov v okviru znanstvenoraziskovalne dejavnosti. V ta namen Agencija s sredstvi državnega proračuna sofinancira nakupe raziskovalne opreme srednje in velike vrednosti v okviru javnih razpisov. V okviru infrastrukturnih obveznosti se financirajo ustanoviteljske obveznosti javnim raziskovalnim in infrastrukturnim zavodom ter povračila v zvezi z delom, z namenom zagotoviti javnim raziskovalnim zavodom osnovne pogoje za raziskovalno delo. Obveznosti so opredeljena po namenih porabe in sicer za:

- stroške upravljanja in vodenja,
- stroške za zagotavljanje osnovnih pogojev dela (fiksni stroški delovanja) ter
- stroške investicijskega vzdrževanja javnih raziskovalnih zavodov.

Povračila stroškov v zvezi z delom in drugi povezani osebni stroški so:

- regres,
- stroški za prehrano med delom,
- stroški za prevoz na delo in z dela ter
- ostali stroški, ki jih opredeljujejo veljavni predpisi, ki urejajo to področje: premije kolektivnega dodatnega pokojninskega zavarovanja, sredstva za jubilejne nagrade, odpravnine ob upokojitvah ter sredstva za odpravnine zaradi odpovedi pogodb o zaposlitvi iz poslovnega razloga oziroma v primeru presežnih delavcev.

V okviru postavke Znanstvene publikacije Agencija financira znanstvene monografije, ter znanstvene in poljudnoznanstvene periodične publikacije. Agencija izvaja dejavnost financiranja znanstvenih publikacij od vključno leta 2013 dalje.

Sofinanciranje znanstvenega tiska je ključnega pomena za vključevanje področja znanosti v domače družbeno okolje ter hkrati za vpenjanje slovenskih raziskovalcev in njihovih dosežkov v najširšo svetovno znanstveno skupnost.

Agencija v okviru razpisa za poljudno-znanstvene periodične publikacije sofinancira izdajanje periodičnih publikacij s poljudno-znanstveno vsebino. Cilj razpisa je omogočanje in pospeševanje objav v tiskani ali spletni obliki tistih poljudno-znanstvenih publikacij, ki so pomembne za spodbujanje zanimanja mladine in javnosti za naravoslovje in tehnologijo ter za razširjanje splošne znanstvene in tehnične kulture, za formalno izobraževanje (predvsem osnovno in srednješolsko), za razvoj slovenske poljudno-znanstvene terminologije, dostopne na internetu in jih v pomembnem deležu ustvarjajo slovenski avtorji.

Namen osrednjih specializiranih informacijskih centrov je spremljati in nadzirati ustreznost razvrstitve bibliografskih zapisov raziskovalcev po veljavni tipologiji v sistemu COBISS.Si, organizirati arbitražo v primeru spornih tipologij in popravljati bibliografske zapise v primerih nepravilne razporeditve bibliografskih enot ter sodelovati pri razvoju in pripravi enotnega splošnega kontroliranega slovarja za sistem COBISS.Si.

Agencija sofinancira nakup tuje znanstvene literature in elektronski dostop do najnovejših znanstvenih baz na svetu, z namenom zagotavljanja nujnega dotoka in dostopnosti tujih znanstvenih in strokovnih informacij za potrebe raziskovalne, izobraževalne in razvojne dejavnosti. Literatura je javno dostopna v vseh knjižnicah raziskovalnih organizacij ter preko sistema COBISS.

Infrastrukturni programi predstavljajo podporo raziskovalnemu delu. Težiščna vloga raziskovalne infrastrukture je zagotavljanje visoko kvalitetnega raziskovalnega okolja za potrebe raziskav. Infrastrukturno dejavnost opravljajo v obliki infrastrukturnih programov infrastrukturne skupine v JRO in na podlagi koncesije pri osebah zasebnega ali javnega prava. V okviru infrastrukturnih programov se (so)financira tudi razvoj nacionalne infrastrukture, ki omogoča sodelovanje v evropskih infrastrukturnih programih – ESFRI.

V okviru programa se sofinancirajo stroški blaga in storitev infrastrukturnih programov ter stroški amortizacije za infrastrukturno opremo, ki se neposredno uporablja za delovanje infrastrukturnih programov. Agencija sofinancira tudi sredstva za povračilo stroškov dela (plače in prispevki) delavcem v infrastrukturnih skupinah.

## **Prejemniki**

Na razpis za raziskovalno opremo se lahko prijavijo javni raziskovalni zavodi, univerze in drugi javni zavodi, ki izvajajo javno službo na področju raziskovalne dejavnosti v obliki raziskovalnih programov in infrastrukturnih programov na podlagi dodeljene koncesije.

V okviru postavke Infrastrukturne obveznosti so do sredstev iz proračuna Republike Slovenije za financiranje ustanoviteljskih obveznosti upravičeni javni raziskovalni zavodi in javni infrastrukturni zavodi, ki jih je ustanovila Republika Slovenija. Do sredstev iz proračuna Republike Slovenije za financiranje povračil sredstev v zvezi z delom in drugih osebnih prejemkov so upravičeni javni raziskovalni zavodi, javni infrastrukturni zavodi ter univerze in drugi visokošolski zavodi, ki jih je ustanovila Republika Slovenija, če izvajajo javno službo na področju raziskovalne dejavnosti, zaposlujejo mlade raziskovalce in za namene po tem pravilniku še niso financirane iz državnega proračuna.

Skladno z veljavnimi predpisi so do financiranja premij kolektivnega dodatnega pokojninskega zavarovanja in izplačil, predpisanih s kolektivno pogodbo za raziskovalno dejavnost, upravičeni javni raziskovalni zavodi, javni infrastrukturni zavodi in visokošolski zavodi, ki jih je ustanovila Republika Slovenija.

JRO so upravičene do financiranja stroškov za prehrano med delom, če izvajajo javno službo na področju raziskovalne dejavnosti v obliki raziskovalnih programov in za te namene še niso financirane iz državnega proračuna ter če zaposlujejo mlade raziskovalce.

Na razpis za znanstvene publikacije se lahko prijavijo organizacije, ki so vpisane v evidenco raziskovalnih organizacij pri Agenciji, založbe ter društva, vpisana v zbirko podatkov društev, ki delujejo v javnem interesu na področju raziskovalne dejavnosti. Prav tako se lahko prijavijo pravne osebe iz slovenskega zamejstva in pravne osebe Slovencev po svetu.

Agencija je sredstva za delovanje knjižnic in informacijskih centrov namenila na podlagi triletnega razpisa (2012–2014) šestim osrednjim informacijskim centrom (v nadaljevanju: OSIC): OSIC za naravoslovje deluje v okviru Naravoslovnotehniške fakultete Univerze v Ljubljani, OSIC za tehniko v okviru Centralne tehniške knjižnice, OSIC za medicino v okviru Inštituta za biomedicinsko informatiko, OSIC za biotehniko v okviru Biotehniške fakultete

Univerze v Ljubljani, OSIC za humanistiko v okviru Znanstvenoraziskovalnega centra SAZU in OSIC za družboslovje v okviru Fakultete za družbene vede Univerze v Ljubljani.

Sredstva za nakup mednarodne znanstvene literature in baz podatkov se razdelijo na podlagi javnega razpisa, na katerega se lahko prijavijo knjižnice raziskovalnih in visokošolskih organizacij.

Infrastrukturne programe izvajajo infrastrukturne skupine v javnih zavodih in na podlagi koncesije pri osebah zasebnega ali javnega prava.

## **Uresničevanje**

V letu 2011 je bil objavljen Javni razpis za sofinanciranje nakupov raziskovalne opreme (Paket 15), s predvidenim sofinanciranjem nakupov raziskovalne opreme v letih od 2012 do 2015. Na podlagi sprejetega Rebalansa proračuna Republike Slovenije za leto 2012 je bil javni razpis za sofinanciranje nakupov raziskovalne opreme (Paket 15) razveljavljen, in sicer zaradi zmanjšanja sredstev na proračunski postavki "Raziskovalna oprema" na obseg, kar ni omogočalo prevzemanja novih obveznosti oziroma izvedbe javnega razpisa.

V letu 2014 so bila sredstva iz postavke Infrastrukturne obveznosti razdeljena po JRO v skladu s pravilnikom.

Struktura ustanoviteljskih obveznosti javnih raziskovalnih zavodov ostaja nespremenjena:

- vzdrževanje nepremičnin – oprema.....20 %
- upravljanje in vodenje..... 40 %
- fiksni stroški delovanja..... 40 %

Agencija v okviru razpisa za znanstvene publikacije sofinancira izdajanje domačih znanstvenih periodičnih publikacij z znanstveno vsebino, ki so pomembne za prenos znanstvenih spoznanj v aplikacijo in tehnološki razvoj. Javni razpis obsega izdajanje domačih znanstvenih periodičnih publikacij v tiskani oziroma spletni obliki s področij humanističnih, družboslovnih, medicinskih, biotehniških, tehniških in naravoslovno-matematičnih ved. Agencija podpira izdajanje publikacij s ciljem omogočanja in pospeševanja objav tistih publikacij, ki so:

- aktualne in temeljnega pomena za razvoj določenega znanstvenega področja ali podpodročja;
- pomembne za razvoj slovenske znanstvene terminologije;
- pomembne za predstavljanje slovenskih znanstvenih dosežkov v domačem in mednarodnem prostoru;
- pomembne za širjenje novih znanstvenih spoznanj.

Agencija v okviru izvajanja dejavnosti osrednjih specializiranih informacijskih centrov spremlja uresničevanje izvajanja nalog na podlagi podatkov o statistiki verificiranih tipologij, ki jih mesečno pripravlja IZUM in na podlagi letnih poročil OSIC.

Agencija je sredstva iz državnega proračuna za sofinanciranje mednarodne znanstvene literature in baz podatkov dodelila knjižnicam na podlagi javnega razpisa. Nabavljene so bile periodične publikacije ter baze podatkov CAP in FSTA, Sci Finder, Reviewer Finder in SCOPUS. Pomembne konzorcijske pogodbe, ki jih vodita Centralna tehniška knjižnica Univerze v Ljubljani ter Narodna in univerzitetna knjižnica, so sklenjene za Science Direct, SpringerLink, Wiley InterScience, ACS Online Package, IEEE (Electronic Library), JSTOR, SAGE, EBSCOhost Research Databases, Emerald Management extra 140 in SAGE journals online.

S konzorcijskimi povezavami je slovenskim raziskovalcem omogočen enak dostop do svetovnega znanja, kot ga imajo raziskovalci v razvitejših evropskih državah. Izbor knjižnic je zagotovil racionalno nabavo in uporabniško primerno distribucijo znanstveno relevantne mednarodne periodike in baz podatkov. Licenčne pogodbe, ki jih upravljavci konzorcijev sklepajo s ponudniki so takšne, da do informacijskih virov v prostorih knjižnic lahko dostopajo vsi uporabniki, tudi naključni obiskovalci knjižnic, ne glede na status in druge kriterije. S tem je dostop do vsebin zagotovljen tudi širši zainteresirani javnosti.

V letu 2014 se je v skladu s programom dela izvedlo 39 infrastrukturnih programov.

## Analitični elementi

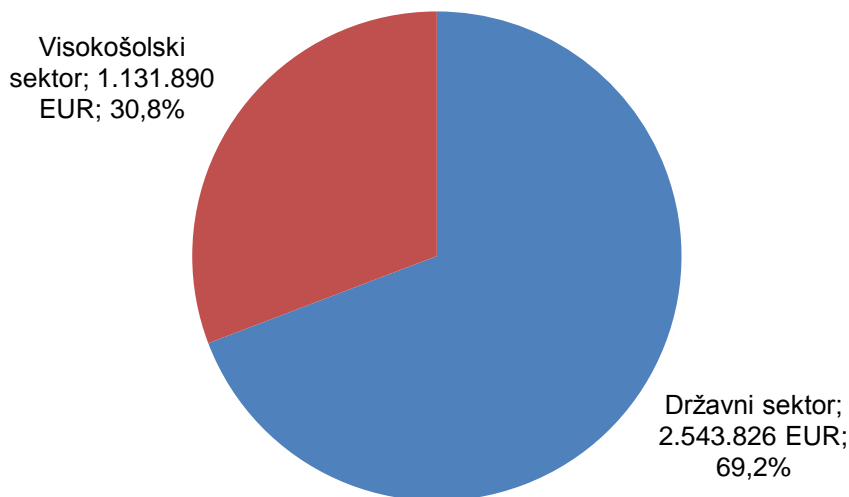
Preglednica 1: Obseg sredstev za ustanoviteljske obveznosti v letu 2014

<b>Institucija</b>	<b>Sredstva</b>
Geološki zavod Slovenije	465.886
Gozdarski inštitut Slovenije	402.094
Institut "Jožef Stefan"	5.543.152
Inštitut za ekonomska raziskovanja	138.554
Inštitut za hidravlične raziskave, Ljubljana	86.058
Inštitut za kovinske materiale in tehnologije	376.981
Inštitut za narodnostna vprašanja	182.910
Inštitut za novejšo zgodovino	282.303
Kemijski inštitut	1.930.080
Kmetijski inštitut Slovenije	563.451
Nacionalni inštitut za biologijo	902.474
Pedagoški inštitut	121.234
Urbanistični inštitut Republike Slovenije	138.058
Zavod za gradbeništvo Slovenije	451.742
Znanstvenoraziskovalni center Slovenske akademije znanosti in umetnosti	2.414.151
<b>Skupaj</b>	<b>13.999.128</b>

Preglednica 2: Obseg sredstev za (so)financiranje povračil stroškov v zvezi z delom in drugih osebnih prejemkov v letu 2014

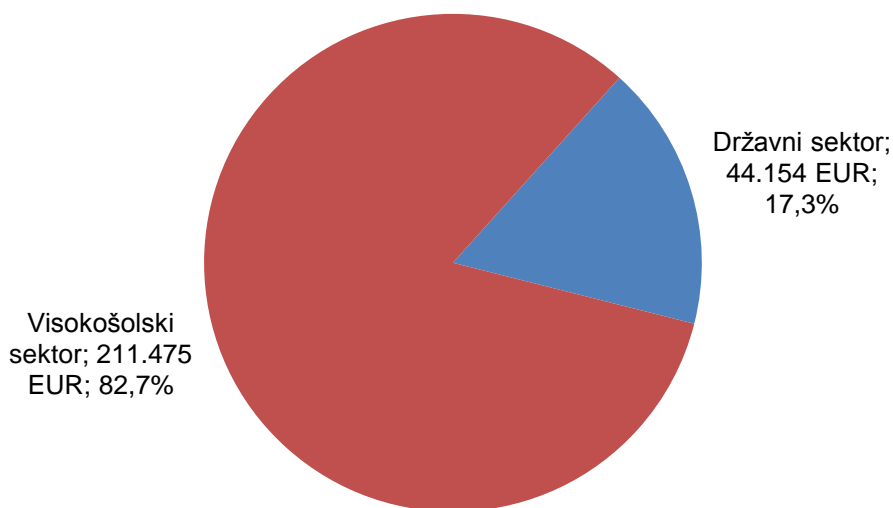
<b>Institucija</b>	<b>Sredstva</b>
Fakulteta za informacijske študije v Novem mestu	9.513
Geološki zavod Slovenije	74.110
Gozdarski inštitut Slovenije	57.066
Institut "Jožef Stefan"	1.074.657
Inštitut za ekonomska raziskovanja	22.872
Inštitut za hidravlične raziskave, Ljubljana	5.751
Inštitut za kovinske materiale in tehnologije	57.080
Inštitut za narodnostna vprašanja	26.840
Inštitut za novejšo zgodovino	48.669
Kemijski inštitut	369.735
Kmetijski inštitut Slovenije	90.587
Nacionalni inštitut za biologijo	165.653
Pedagoški inštitut	22.341
Univerza na Primorskem Universita del Litorale	142.460
Univerza v Ljubljani	813.384
Univerza v Mariboru	166.534
Urbanistični inštitut Republike Slovenije	19.938
Zavod za gradbeništvo Slovenije	66.215
Znanstvenoraziskovalni center Slovenske akademije znanosti in umetnosti	442.309
<b>Skupaj</b>	<b>3.675.716</b>

Agencija je v letu 2014 iz sredstev državnega proračuna financirala ustanoviteljske obveznosti v višini 17.674.844 evrov: 13.999.128 evrov za ustanoviteljske obveznosti javnim raziskovalnim zavodom in 3.675.716 evrov za povračila stroškov v zvezi z delom in druge osebne prejemke.



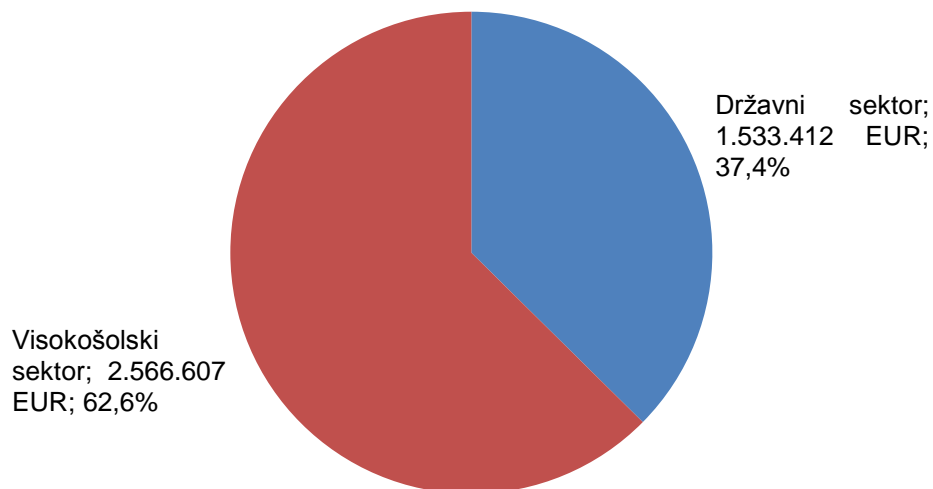
Slika 22: Financiranje povračil stroškov v zvezi z delom in drugih osebnih prejemkov po sektorjih dejavnosti v letu 2014 v evrih in deleži v odstotkih.

V letu 2014 je Agencija iz sredstev državnega proračuna izplačala za knjižnice in informacijske centre 255.629 evrov.



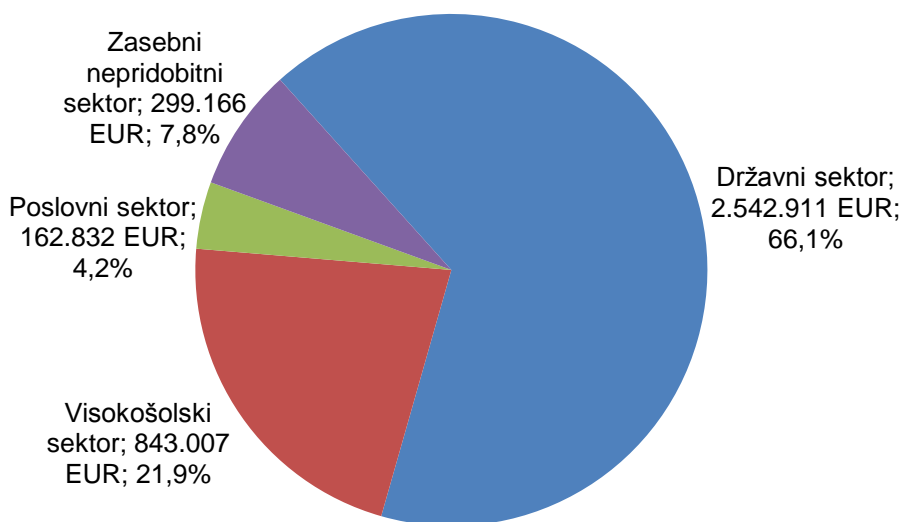
Slika 23: Sredstva za knjižnice in informacijske centre po sektorjih dejavnosti v letu 2014 v evrih in deleži v odstotkih

V letu 2014 je Agencija iz sredstev državnega proračuna izplačala za tujo znanstveno literaturo in baze podatkov 4.100.018 evrov.



Slika 24: Sredstva za tujo znanstveno literaturo in baze podatkov po sektorjih dejavnosti v letu 2014 v evrih in deleži v odstotkih

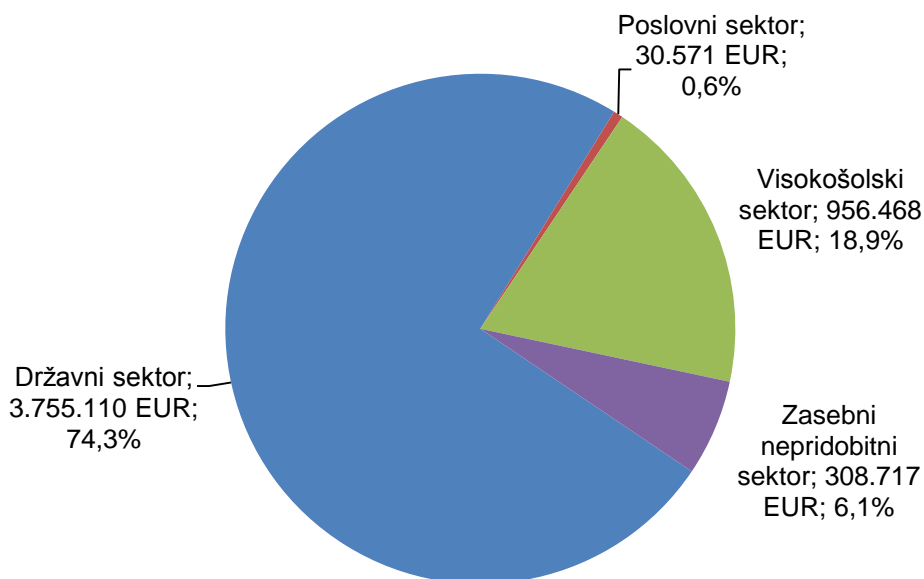
V letu 2014 je Agencija iz sredstev državnega proračuna izplačala za infrastrukturno dejavnost 3.847.916 evrov.



Slika 25: Financiranje infrastrukturne dejavnosti po sektorjih dejavnosti v letu 2014 v evrih in deleži v odstotkih

Za financiranje instrumentalne infrastrukture je Agencija v letu 2014 iz sredstev državnega proračuna izplačala 5.050.867 evrov.





Slika 26: Financiranje instrumentalne infrastrukture po sektorjih dejavnosti v letu 2014 v evrih in deleži v odstotkih.

## 1.2. Program 0503 Človeški viri

### 1.2.1. Podprogram 050302 Mladi raziskovalci, mobilnost in spodbude najboljšim raziskovalcem

#### Specifični cilji

##### 1. Povečanje deleža raziskovalcev med vsemi delovno aktivnimi v RS

###### Kazalci:

Naziv kazalca	ME	Izhodiščna vrednost 2008	Leto 2012*	Leto 2013**	Leto 2014***	Ciljna vrednost 2016
Delež raziskovalcev in raziskovalk med delovno aktivnimi v RS	%	1,11	1,18	1,34	1,34	1,01
Število raziskovalcev in raziskovalk	št.	10.124	11.056	12.514	12.362	9.700
Delež raziskovalk	%	35	36,3	36,4	35,8	38

\* Zadnji razpoložljiv podatek za leto 2010

\*\* Zadnji razpoložljiv podatek za leto 2011

\*\*\* Zadnji razpoložljiv podatka za leto 2012

vir: SURS

Delež raziskovalcev in raziskovalk med delovno aktivnimi v Republiki Sloveniji po najnovejših podatkih ostaja enak kot pri prejšnjem merjenju. Delež raziskovalk se je zmanjšal za 0,6 odstotne točke.

## Rezultati in njihovi kazalci

### 1. Večji delež raziskovalcev v visokošolskem in poslovnem sektorju

Kazalci:

Naziv kazalca	ME	Izhodiščna vrednost 2008	Leto 2012*	Leto 2013**	Leto 2014***	Ciljna vrednost 2016
Delež raziskovalcev med vsemi delovno aktivnimi v RS –visokošolski sektor	%	0,42	0,50	0,53	0,51	0,40
Delež raziskovalcev med vsemi delovno aktivnimi v RS – vladni sektor	%	0,25	0,26	0,23	0,24	0,23
Delež raziskovalcev med delovno aktivnimi v RS – poslovni sektor	%	0,35	0,42	0,58	0,60	0,38

\* Zadnji razpoložljiv podatek je za leto 2010 vir: SURS.

\*\* Zadnji razpoložljiv podatek je za leto 2011

\*\*\* Zadnji razpoložljiv podatek je za leto 2012

V visokošolskem sektorju se je delež raziskovalcev med vsemi delovno aktivnimi v Republiki Sloveniji po zadnjih podatkih zmanjšal za 0,2 odstotne točke. Nekoliko sta se zvišala deleža raziskovalcev v vladnem sektorju (0,1 odstotne točke) in v poslovnem sektorju (0,2 odstotne točke).

Povečanje števila raziskovalcev gre v glavnem na račun poslovnega sektorja, kar pa je lahko posledica povečanega vzorca poročevalskih enot, ki jih zajema Statistični urad Republike Slovenije.

### Letni izvedbeni cilji za leti 2013 in 2014

#### Ukrep 3211-11-0022 Mladi raziskovalci

##### Opis ukrepa

Ohraniti stabilno financiranje že sprejetih mladih raziskovalcev. Ohraniti delež mladih raziskovalcev na univerzah, zlasti na raziskovalnih področjih naravoslovja in tehnike.

Kazalec:

Naziv kazalca	ME	Izhodiščna vrednost 2010	Realizacija 2013	Leto 2014	Ciljna vrednost 2014
Število mladih raziskovalcev, ki se usposablajo, v FTE (polno plačani raziskovalci)	FTE	970	826	685	670

V letu 2014 je Agencija financirala 1059 mladih raziskovalcev. Iz sredstev državnega proračuna je Agencija financirala skupaj 685 FTE. Realizirana vrednost je nekoliko višja kot ciljna vrednost za leto 2014 in je v okviru običajnih odstopanj.

## **Proračunska postavka 570610: Usposabljanje in razvoj znanstvenih kadrov**

### **Namen**

Pomemben instrument znanstvene politike Agencije je financiranje podiplomskega študija in raziskovalnega usposabljanja mladih raziskovalcev s sredstvi državnega proračuna Republike Slovenije. Program zelo uspešno poteka že od leta 1985 in je izdatno prispeval k dvigu kakovosti in obsega raziskav ter h kadrovskemu pomlajevanju raziskovalnih skupin. S financiranjem mladih raziskovalcev želi Agencija obnoviti raziskovalni in raziskovalno-pedagoški kader v raziskovalnih organizacijah, povečati raziskovalno zmogljivost skupin za izvajanje programov javne službe na področju raziskovalne dejavnosti temeljnih, aplikativnih in razvojnih projektov ter povečati kadrovske potencial za potrebe drugih uporabnikov iz javnega in zasebnega sektorja.

Kot pomemben instrument za povezovanje, mobilnost in pretok raziskovalcev Agencija s sredstvi državnega proračuna sofinancira tudi podoktorske raziskovalne projekte, ki so lahko temeljni ali aplikativni raziskovalni projekti in se izvajajo zato, da raziskovalci po doktoratu pridobijo dodatne raziskovalne izkušnje in znanje.

### **Prejemniki**

Pri izboru mladih raziskovalcev Agencija od leta 2005 namenja večjo vlogo raziskovalnim organizacijam. Na podlagi javnega razpisa Agencija izbere mentorje. Izbor mladih raziskovalcev opravijo raziskovalne organizacije same.

Pomembna značilnost programa mladih raziskovalcev je, da so mladi raziskovalci ob podiplomskem študiju v rednem delovnem razmerju ter so vključeni v raziskovalno delo pri raziskovalnih programih in projektih. Sredstva za usposabljanje mladih raziskovalcev so dodeljena za določen čas, in sicer za doktorat znanosti do največ tri leta in šest mesecev. Sredstva vključujejo bruto plačo mladega raziskovalca, zakonsko določene prispevke ter neposredne materialne in nematerialne stroške za izvajanje programa usposabljanja mladega raziskovalca.

Prejemniki sredstev za izvajanje podoktorskih raziskovalnih projektov so pravne ali fizične osebe, ki so vpisane v evidenco izvajalcev raziskovalne in razvojne dejavnosti na Agenciji, izpolnjujejo predpisane pogoje ter so s svojimi predlogi projektov uspešne na vsakoletnem javnem razpisu Agencije za raziskovalne projekte.

### **Uresničevanje**

V letu 2014 je Agencija financirala 1059 mladih raziskovalcev, kar je 18 odstotkov manj kot v letu 2013, ko je bilo financiranih 1293 mladih raziskovalcev. Zmanjšanje števila mladih raziskovalcev je po eni strani posledica tega, da sta v letu 2013 usposabljanje zaključili dve generaciji mladih raziskovalcev, po drugi strani pa zmanjšanja števila v usposabljanje na novo vključenih mladih raziskovalcev glede na obdobje pred letom 2010. V letu 2014 zaradi spremembe načina izbiranja mentorjev ni bilo razpisa. Nadomestil ga bo poziv, objavljen v februarju 2015.

V letu 2014 je 8 mladih raziskovalk in 7 mladih raziskovalcev prejelo nagrado za predčasen zaključek usposabljanja v skupnem znesku 22.506 evrov.

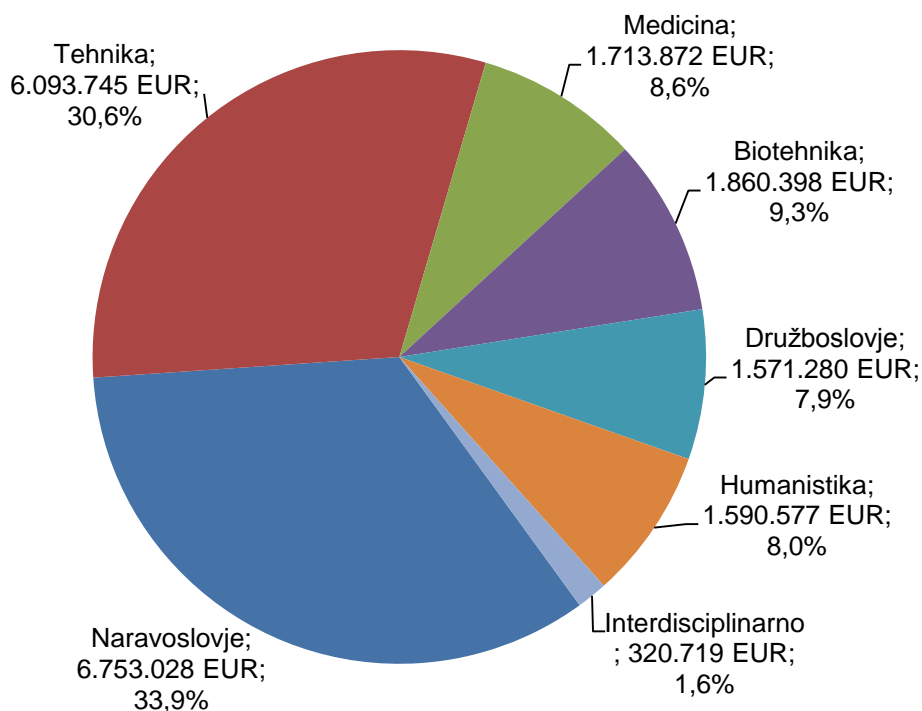
V letu 2014 je bilo financiranih 52 podoktorskih projektov.

## Analitični elementi

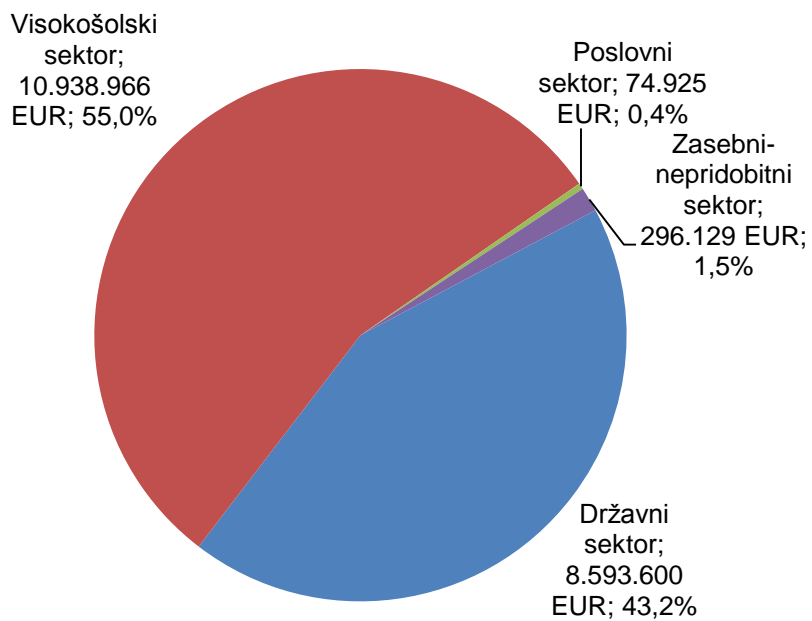
V letu 2014 je bilo 23,3 milijonov evrov načrtovanih za usposabljanje in razvoj znanstvenih kadrov, od tega je bilo realiziranih slabih 21,7 milijonov evrov. Razlika med načrtovanimi in realiziranimi sredstvi je nastala zaradi daljših prekinitev (npr. porodniških dopustov). Dodatna razlika je nastala zaradi delovnih razmerij s skrajšanim delovnim časom po vrnitvi s porodniškega dopusta. Porazdelitev med vedami in sektorji dejavnosti je prikazana na spodnjih slikah.

### a. Mladi raziskovalci

V letu 2014 je za program mladih raziskovalcev načrtovanih sredstev približno 21,3 milijone evrov, od tega je bilo realiziranih 19,9 milijona evrov. Porazdelitev med vedami in sektorji dejavnosti je prikazana na spodnjih slikah.



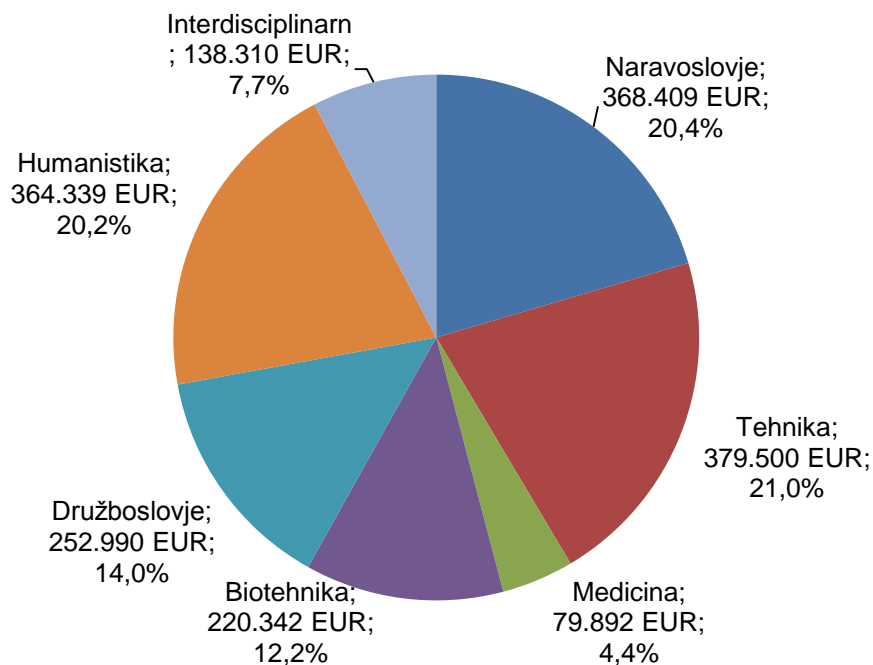
Slika 27: Porazdelitev sredstev za mlade raziskovalce v letu 2014 po vedah v evrih in deleži v odstotkih



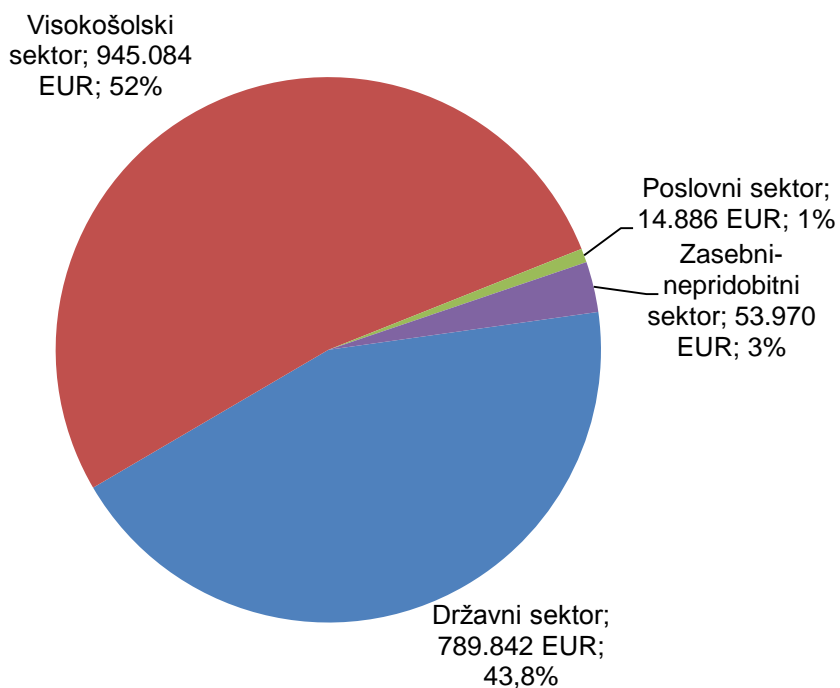
Slika 28: Porazdelitev sredstev za mlade raziskovalce v letu 2014 po sektorjih dejavnosti v evrih in deleži v odstotkih

## b. Podoktorski raziskovalni projekti

V letu 2014 je bilo za sofinanciranje podoktorskih projektov realiziranih 1,8 milijonov evrov. Porazdelitev med vedami in sektorji dejavnosti je prikazana na spodnjih slikah.



Slika 29: Obseg financiranih podoktorskih projektov v letu 2014 po vedah v evrih in deleži v odstotkih



Slika 30: Obseg financiranih podoktorskih projektov v letu 2014 po sektorjih dejavnosti v evrih in deleži v odstotkih

## **2. Splošna ocena poslovanja v letu 2014**

### **Ocena uspeha pri doseganju zastavljenih ciljev**

Delovanje Agencije v letu 2014 ocenjujemo kot uspešno. Leto 2014 je bilo deseto leto delovanja Agencije. Agencija je v tem letu izboljšala normativni, organizacijski, strokovni in izvedbeni sistem delovanja za izvajanje nalog iz svojega področja. Agencija je izvedla načrtovane naloge in uresničila letne cilje po posameznih področjih.

### **Nastanek nedopustnih in nepričakovanih posledic**

Pri izvajanju programa dela Agencije v obdobju od 1. januarja 2014 do 31. decembra 2014 ni prišlo do nedopustnih oziroma nepričakovanih posledic.

### **Ocena uspeha v primerjavi z letom 2013**

Tako v letu 2014 kot letu 2013 je Agencija uresničila zastavljene cilje.

### **Ocena gospodarnosti**

Agencija ocenjuje, da je pri svojem delu ravnala gospodarno in ekonomično, tako glede samega poslovanja Agencije ter tudi glede izvedbe postopkov financiranja znanstvenoraziskovalne dejavnosti, ki jih je opredelila v podzakonskih aktih. Vsa naročila je izvedla v skladu z Zakonom o javnih naročilih in tako vedno izbrala najugodnejšega ponudnika.

### **Ocena delovanja notranjega finančnega nadzora**

Agencija ima urejeno finančno poslovanje in v poslovanje vgrajene notranje kontrole. Agencija ima vzpostavljen notranji nadzor. Vzpostavitev notranjega nadzora obsega sistem finančnega poslovanja, sistem notranjih kontrol in notranje revidiranje. Ker Agencija nima lastnega notranjega revizorja, se v ta namen poslužuje zunanjih storitev.

### **Nedoseženi cilji**

Agencija je zadovoljivo uresničila zastavljene cilje.

### **Ocena učinkov poslovanja na druga področja**

Agencija z izpolnjevanjem svojega poslanstva vpliva na uresničevanje nove razvojne paradigme, ki poudarja pomen krepitve sposobnosti za obvladovanje globalnega znanja in tehnološkega napredka kot glavnega vira povečanja produktivnosti dela, nacionalne konkurenčne sposobnosti in zviševanja individualne in družbene kakovosti življenja. Znanje je eden ključnih dejavnikov spodbujanja konkurenčnosti nacionalnega gospodarstva, povečanje vlaganja v znanje in človekov razvoj pa nujno za prehod v družbo, temelječo na znanju.



## Druga pojasnila (kadri, investicijska vlaganja)

### Kadri – organizacijska struktura

Organizacijska struktura Agencije:

Upravni odbor			
Znanstveni svet	Direktor		
Stalna strokovna telesa	Kabinet direktorja	Finančno-računovodska služba	Komisije
Občasna strokovna telesa	Sektor za raziskovalne projekte	Služba za splošne zadeve	
Recenzenti	Sektor za raziskovalno infrastrukturo in mednarodno sodelovanje	Služba za informatiko	
	Sektor za raziskovalne programe, mlade raziskovalce in analize		

Na Agenciji je bilo v letu 2014 v povprečju zaposlenih 48 javnih uslužbencev. Ena javna uslužbenka, zaposlena za nedoločen čas, je na koncu leta 2014 pričela s koriščenjem starševskega dopusta. Nadomeščala jo je javna uslužbenka, ki je imela sklenjeno pogodbo o zaposlitvi za določen čas. Stanje zaposlenih na Agenciji je bilo konec leta 2014 sledeče:

Obdobje	Št. Zap. za nedoločen čas	Št. zap. za določen čas	Razlog zaposlitve za določen čas	Skupaj
31.12.2014	47	1	nadomeščanje-starševski dopust	48

Pretežna izobrazbena struktura zaposlenih (zaposlitve za nedoločen in za določen čas) v letu 2014 je bila naslednja:

- doktorat znanosti; 7
- specializacija po univerzitetni izobrazbi (prejšnja) ali magisterij znanosti; 1
- specializacija po visokošolski izobrazbi (prejšnja) ali visokošolska strokovna izobrazba (prejšnja) ali visokošolska strokovna izobrazba ali visokošolska univerzitetna izobrazba ali visokošolska univerzitetna izobrazba (prejšnja) ali magistrska izobrazba; 34
- višja strokovna izobrazba ali višješolska izobrazba (prejšnja); 1
- srednja strokovna izobrazba ali srednja splošna izobrazba 5.

### Investicije

Agencija je v letu 2014 za namen investicij prejela iz proračuna 84.231 evrov. Agencija je v letu 2014 iz sredstev za leto 2014 namenila za nakup osnovnih sredstev 84.176 evrov.

V evrih

Opis investicije	Finančni načrt	Realizirano
Zamenjava starejših osebnih računalnikov	12.160	7.043
Nakup zmogljivega tiskalnika	3.800	3.727
Dodatni diski za strežnik	3.114	3.113
Redne nadgradnje in nakupi strojne opreme	2.126	1.426
Licenčna za programsko opremo (MSEA)	19.485	19.485
Aplikacijska in sistemska programska oprema	48.415	48.415
Pisarniška oprema	1.500	967
Skupaj	90.600	84.176

Podrobnejši prikaz in opis se nahaja v pojasnilih k računovodskim izkazom.

### 3. Financiranje znanstvenoraziskovalne dejavnosti

#### Financiranje znanstvenoraziskovalne dejavnosti v letu 2014

Agencija je s sredstvi Proračuna Republike Slovenije financirala znanstvenoraziskovalno dejavnost v okviru navedenih programov in po postavkah v skladu s programom dela. Za leto 2014 je v ta namen prejela iz Proračuna Republike Slovenije skupaj 136.496.454 evrov (obračunsko načelo). Agencija je za izvajanje znanstvenoraziskovalne dejavnosti za leto 2014 namenila 136.496.454 evrov po namenih, za katere je prejela sredstva (obračunsko načelo).

Agencija je za zagotovitev pravilnega evidentiranja odhodkov v Proračunu Republike Slovenije po namenih in prejemnikih izvedla ustrezne manjše prerazporeditve v okviru postavk. Sredstva za financiranje znanstvenoraziskovalne dejavnosti ne štejejo za prihodek Agencije in se v poslovnih knjigah vodijo na kontih stanja. Podrobnejši prikaz financiranja po posameznih programih in postavkah je razviden iz spodnje preglednice.

Preglednica 3: Pregled financiranja znanstvenoraziskovalne dejavnosti po obračunskem načelu v letu 2014 po programih in proračunskih postavkah

V evrih

Glavni program, Podprogram	Šifra postavke	Naziv postavke	Realizirano 2013	Načrtovano 2014	Realizirano 2014	Odstotek realizacije
<b>0503 Človeški viri v podporo znanosti</b>						
<b>050302 Mladi raziskovalci, mobilnost in spodbude najboljšim raziskovalcem</b>						
	570610	USPOSABLJANJE IN RAZVOJ ZNANSTVENIH KADROV	24.151.000	23.310.972	21.729.907	93,22
<b>0502 Znanstveno raziskovalna dejavnost</b>						
<b>050204 Podpora raziskovalni infrastrukturi</b>						
	571910	INFRASTRUKTURNE OBVEZNOSTI	33.038.311	32.995.571	32.343.844	98,02
	572410	IZUM IN DRUGA KNJIŽNIČNO INFORMACIJSKA DEJAVNOST	4.457.808	0	0	
<b>050202 Mednarodne aktivnosti na področju znanosti</b>						
	579710	RAZISKOVALNE AKTIVNOSTI V MEDNARODNEM OKOLJU	2.608.810	2.274.429	1.449.554	63,73
<b>050201 Raziskovalni programi in projekti</b>						
	603710	RAZISKOVALNA DEJAVNOST	80.429.860	82.370.000	80.973.148	98,30
		<b>Skupaj:</b>	<b>144.685.788</b>	<b>140.950.972</b>	<b>136.496.454</b>	<b>96,84</b>

Agencija je znanstvenoraziskovalno dejavnost v letu 2014 s sredstvi Proračuna Republike Slovenije financirala tekoče in v skladu s sklenjenimi pogodbami. V okviru navedenih programskih postavk so bili financirani projekti, programi oziroma druge naloge. V nadaljevanju je za posamezne proračunske postavke podan podrobnejši prikaz po vsebinskih sklopih in programskih podpostavkah.

Preglednica 4: Pregled financiranja 2014 po vsebinskih sklopih po obračunskem načelu

				v evrih	
	NAZIV	REALIZACIJA 2013	FINANČNI NAČRT 2014	REALIZACIJA 2014	Odstotek realizacije
	MEDNARODNE RAZISKAVE IN SODELOVANJE	1.608.949	2.274.429	1.449.554	63,73
	SPODBUJANJE MEDNARODNEGA RAZISKOVANJA V OKVIRU EU	999.861	0	0	
<b>579710</b>	<b>Raziskovalne aktivnosti v mednarodnem okolju</b>	<b>2.608.810</b>	<b>2.274.429</b>	<b>1.449.554</b>	<b>63,73</b>
	RAZISKOVALNI PROGRAMI	52.796.524	56.500.000	55.619.674	98,44
	RAZISKOVALNI PROJEKTI	27.633.336	25.870.000	25.353.474	98,00
<b>603710</b>	<b>Raziskovalna dejavnost</b>	<b>80.429.860</b>	<b>82.370.000</b>	<b>80.973.148</b>	<b>98,30</b>
	USPOSABLJANJE ZNANSTVENIH KADROV	24.151.000	23.310.972	21.729.907	93,22
<b>570610</b>	<b>Usposabljanje in razvoj znanstvenih kadrov</b>	<b>24.151.000</b>	<b>23.310.972</b>	<b>21.729.907</b>	<b>93,22</b>
	INFRASTRUKTURNE OBVEZNOSTI	19.513.830	17.700.000	17.674.844	99,86
	INFRASTRUKTURNI PROGRAMI	7.759.672	9.410.000	8.898.782	94,57
	TUJA PERIODIKA IN BAZE PODATKOV	4.105.562	4.110.000	4.100.018	99,76
	ZNANSTVENI TISK in OSIC	1.659.246	1.775.571	1.670.199	94,07
<b>571910</b>	<b>Infrastrukturalne obveznosti</b>	<b>33.038.311</b>	<b>32.995.571</b>	<b>32.343.844</b>	<b>98,02</b>
	IZUM	4.457.808	0	0	
<b>572410</b>	<b>IZUM in druga knjižnično informacijska dejavnost</b>	<b>4.457.808</b>	<b>0</b>	<b>0</b>	
	<b>FINANCIRANJE ZNANSTVENE DEJAVNOSTI SKUPAJ</b>	<b>144.685.788</b>	<b>140.950.972</b>	<b>136.496.454</b>	<b>96,84</b>

Preglednica 5: Pregled financiranja 2014 po programskih podpostavkah po obračunskem načelu

		Opis	Načrtovano 2014	Realizirano 2014	Odstotek realizacije
<b>570610</b>		<b>USPOSABLJANJE IN RAZVOJ ZNANSTVENIH KADROV</b>	<b>23.310.972</b>	<b>21.729.907</b>	<b>93</b>
	31	Mladi raziskovalci	21.303.935	19.926.125	94
	32	Podoktorski projekti	2.007.037	1.803.782	90
<b>571910</b>		<b>INFRASTRUKTURNE OBVEZNOSTI</b>	<b>32.995.571</b>	<b>32.343.844</b>	<b>98</b>
	11	Ustanoviteljske obveznosti za JRZ	14.000.000	13.999.128	100
	13	Infrastrukturalni programi - materialni stroški in amortiz.	5.562.084	5.050.867	91
	15	UO, povračila stroškov v zvezi z delom	3.700.000	3.675.716	99
	16	Infrastrukturalni programi - plače	3.847.916	3.847.916	100
	43	Domača poljudno znanstvena periodika	82.899	76.405	92
	44	Domača znanstvena periodika	1.065.384	1.033.371	97
	46	Znanstvene monografije	371.660	304.794	82
	49	Tuja periodika in baze podatkov	4.110.000	4.100.018	100
	53	Knjižnice in inform. centri	255.629	255.629	100
<b>579710</b>		<b>RAZISKOVALNE AKTIVNOSTI V MEDNARODNEM OKOLJU</b>	<b>2.274.429</b>	<b>1.449.554</b>	<b>64</b>
	34	CEA in JPND, sodelovanje v EU prostoru	404.515	327.000	81
	38	Mednarodni projekti, dvostransko sodelovanje	1.088.630	404.846	37
	39	Prijave na projekte EU	476.027	417.000	88
	72	Promocija slovenske znanosti v tujini	215.000	214.735	100
	75	Delovanje slovenskih znanstvenih združenj v svetu	90.257	85.973	95
<b>603710</b>		<b>RAZISKOVALNA DEJAVNOST</b>	<b>82.370.000</b>	<b>80.973.148</b>	<b>98</b>
	21	Raziskovalni projekti	24.047.831	23.559.852	98
	22	Raziskovalni programi	56.500.000	55.619.674	98
	26	Projekti - ESF, ERC	1.212.169	1.185.020	98
	28	Ciljni raziskovalni projekti	610.000	608.601	100
		<b>Skupaj:</b>	<b>140.950.972</b>	<b>136.496.454</b>	<b>97</b>

Na spletni strani Agencije je v Poročilu o financiranju podan prikaz višine financiranja po posameznih projektih, programih oziroma nalogah.

Preglednica 6: Pregled financiranja znanstvenoraziskovalne dejavnosti v letu 2014 po postavkah in ekonomskih namenih v breme Proračuna RS 2014

v evrih

Postavka	KONTO MF	Naziv	Realizirano 2013	Načrtovano 2014	Realizirano 2014	Odstotek realizacije
<b>570610</b>		<b>Usposabljanje in razvoj znanstvenih kadrov</b>	<b>25.305.052</b>	<b>21.786.664</b>	<b>21.772.177</b>	<b>99,93</b>
	4119	Drugi transferi posameznikom	7.951	25.418	22.506	88,54
	4102	Subvencije privatnim podjetjem in zasebnikom		2.593	2.593	100
	4133	Tekoči transferi v javne zavode	25.297.101	21.599.204	21.595.543	100
	4313	Investicijski transferi privatnim podjetjem		163	163	100
	4323	Investicijski transferi javnim zavodom		159.286	151.371	95
<b>571910</b>		<b>Infrastrukturne obveznosti</b>	<b>32.293.391</b>	<b>32.920.427</b>	<b>32.878.973</b>	<b>100</b>
	4102	Subvencije privatnim podjetjem in zasebnikom	123.326	133.756	111.213	83
	4120	Tekoči transferi nepridobitnim organizacijam in ustanovam	797.160	1.090.299	1.090.298	100
	4133	Tekoči transferi v javne zavode	28.069.736	28.303.798	28.301.746	100
	4143	Tekoči transferi v tujino	0	25.654	8.796	34
	4135	Tekoča plačila drugim izvajal. javnih služb, ki niso posredni prorač. up.	113.076	116.521	116.521	100
	4315	Investic. transf. drugim izvajal. javnih služb, ki niso posredni prorač. up.	1.366	21.054	21.054	100
	4323	Investicijski transferi javnim zavodom	3.188.727	3.229.346	3.229.346	100
<b>572410</b>		<b>IZUM in druga knjižnično informacijska dejavnost</b>	<b>4.457.808</b>	<b>585.554</b>	<b>585.554</b>	<b>100</b>
	4133	Tekoči transferi v javne zavode	4.207.808	585.554	585.554	100
	4323	Investicijski transferi javnim zavodom	250.000	0	0	
<b>579710</b>		<b>Raziskovalne aktivnosti v mednarodnem okolju</b>	<b>2.244.799</b>	<b>2.267.106</b>	<b>2.265.823</b>	<b>100</b>
	4029	Drugi operativni odhodki	0	1	0	0
	4102	Subvencije privatnim podjetjem in zasebnikom	72.354	184.028	183.913	100
	4120	Tekoči transferi nepridobitnim organizacijam in ustanovam	66.117	84.228	83.704	99
	4133	Tekoči transferi v javne zavode	1.760.723	1.741.598	1.740.954	100
	4135	Tekoča plačila drugim izvajal. javnih služb, ki niso posredni prorač. up.	48.518	13.715	13.715	100
	4143	Tekoči transferi v tujino	79.450	120.000	120.000	100
	4313	Investicijski transferi privatnim podjetjem	0	0	0	
	4315	Investic. transf. drugim izvajal. javnih služb, ki niso posredni prorač. up.	21.940	5.916	5.916	100
	4323	Investicijski transferi javnim zavodom	195.697	117.621	117.621	100
<b>603710</b>		<b>Raziskovalna dejavnost</b>	<b>81.983.925</b>	<b>81.417.285</b>	<b>81.415.116</b>	<b>100</b>
	4102	Subvencije privatnim podjetjem in zasebnikom	2.445.717	2.535.178	2.535.178	100
	4120	Tekoči transferi nepridobitnim organizacijam in ustanovam		8.042	8.042	100
	4133	Tekoči transferi v javne zavode	70.039.698	68.933.662	68.933.662	100
	4143	Tekoči transferi v tujino		52.872	52.872	100
	4135	Tekoča plačila drugim izvajal. javnih služb, ki niso posredni prorač. up.	685.485	604.205	604.205	100
	4313	Investicijski transferi privatnim podjetjem	286.352	393.155	392.032	100
	4314	Investicijski transferi posameznikom in zasebnikom	5.172	5.462	5.462	100
	4315	Investic. transf. drugim izvajal. javnih služb, ki niso posredni prorač. up.	80.879	79.031	78.450	99
	4316	Investicijski transfer v tujino		5.675	5.675	100
	4323	Investicijski transferi javnim zavodom	8.440.622	8.800.002	8.799.538	100
		<b>SKUPAJ</b>	<b>146.284.975</b>	<b>138.977.036</b>	<b>138.917.643</b>	<b>99,96</b>

Poročilo predstavlja obseg izrabe Proračuna RS 2014, ki je namenjen financiranju znanstvenoraziskovalne dejavnosti v okviru Agencije. Finančni načrt v skupni višini 138.977.036 evrov je bil realiziran glede na obveznosti po posameznih programih, ki jih izvaja Agencija, in sicer v skupni višini 138.917.643 evrov, kar predstavlja 99,96 odstotkov izrabe razpoložljivega proračuna. Agencija pri uresnitvi finančnega načrta ni imela težav. Iz Proračuna RS je prejela sredstva za vse obveznosti do raziskovalnih organizacij.

Preglednica 7: Pregled financiranja znanstvenoraziskovalne dejavnosti v letu 2014 po ukrepih, velikih projektih in projektih v breme proračuna 2014

v evrih

Glavni program, Podprogram	Proračunska postavka	Ukrep/projekt	Realizacija 2013	Finančni načrt 2014	Realizacija 2014	Odstotek realizacije
<b>05 Znanost in informacijska družba</b>			<b>146.284.975</b>	<b>138.977.036</b>	<b>138.917.643</b>	<b>100</b>
<b>0502 Znanstveno raziskovalna dejavnost</b>			<b>120.979.924</b>	<b>117.190.372</b>	<b>117.145.466</b>	<b>100</b>
<b>050201 Raziskovalni programi in projekti</b>			<b>81.983.925</b>	<b>81.417.285</b>	<b>81.415.116</b>	<b>100</b>
	<b>603710</b>	<b>Raziskovalna dejavnost</b>	<b>81.983.925</b>	<b>81.417.285</b>	<b>81.415.116</b>	<b>100</b>
	3211-11-0020	Raziskovalna dejavnost	70.725.183	69.598.781	69.598.781	100
	3330-13-0015	Stabilno in kompetitivno financiranje	11.258.743	11.818.503	11.816.335	100
<b>050202 Mednarodne aktivnosti na področju znanosti</b>			<b>2.244.799</b>	<b>2.267.106</b>	<b>2.265.823</b>	<b>100</b>
	<b>579710</b>	<b>Raziskovalne aktivnosti v mednarodnem okolju</b>	<b>2.244.799</b>	<b>2.267.106</b>	<b>2.265.823</b>	<b>100</b>
	3211-11-0018	Mednarodne aktivnosti na področju znanosti	1.954.808	1.959.541	1.958.373	100
	3330-13-0016	Vzpostavljanje ERA	289.991	307.565	307.450	100
<b>050204 Podpora raziskovalni infrastrukturi</b>			<b>36.751.199</b>	<b>33.505.981</b>	<b>33.464.527</b>	<b>100</b>
	<b>571910</b>	<b>Infrastrukturne obveznosti</b>	<b>32.293.391</b>	<b>32.920.427</b>	<b>32.878.973</b>	<b>100</b>
	3211-11-0028	Infrastrukturne obveznosti in raziskovalna oprema	28.979.972	29.536.272	29.517.361	100
	3330-13-0018	Vzpostavitev raziskovalnih kapacitet	3.313.418	3.384.155	3.361.612	99
	<b>572410</b>	<b>IZUM in druga knjižnično informacijska dejavnost</b>	<b>4.457.808</b>	<b>585.554</b>	<b>585.554</b>	<b>100</b>
	3211-11-0027	Delovanje IZUM in informacijska infrastruktura	4.207.808	585.554	585.554	100
	3330-13-0019	Oprema za IZUM	250.000	-	-	
<b>0503 Človeški viri v podporo znanosti</b>			<b>25.305.052</b>	<b>21.786.664</b>	<b>21.772.177</b>	<b>100</b>
<b>050302 Mladi raziskovalci, mobilnost in spodbude najboljšim raziskovalcem</b>			<b>25.305.052</b>	<b>21.786.664</b>	<b>21.772.177</b>	<b>100</b>
	<b>570610</b>	<b>Usposabljanje in razvoj znanstvenih kadrov</b>	<b>25.305.052</b>	<b>21.786.664</b>	<b>21.772.177</b>	<b>100</b>
	3211-11-0022	Mladi raziskovalci	25.305.052	21.624.622	21.618.049	100
	3330-13-0015	Stabilno in kompetitivno financiranje	-	162.042	154.127	95

Preglednica 8: Pregled dinamike financiranja znanstvenoraziskovalne dejavnosti v okviru Proračuna RS za let 2014 po postavkah in mesecih

Postavka	Januar	Februar	Marec	April	Maj	Junij	Julij	Avgust	September	Oktober	November	December	SKUPAJ
570610	1.861.521	1.970.331	2.293.309	2.134.643	1.725.987	1.816.871	1.520.782	1.576.188	1.514.409	1.655.738	1.600.162	2.102.236	<b>21.772.177</b>
571910	5.947.178	1.556.564	2.096.914	1.827.342	1.633.028	1.975.341	3.785.917	2.469.191	2.342.737	3.818.868	3.592.489	1.833.404	<b>32.878.973</b>
572410	585.554	0	0	0	0	0	0	0	0	0	0	0	<b>585.554</b>
579710	1.089.875	0	113	0	26.348	32.340	0	40.892	163.587	138.278	578.848	195.543	<b>2.265.823</b>
603710	6.602.653	6.149.071	7.396.991	6.843.169	6.013.735	7.723.414	6.854.333	5.288.692	5.333.102	7.642.558	6.448.285	9.119.114	<b>81.415.116</b>
<b>SKUPAJ</b>	<b>16.086.781</b>	<b>9.675.967</b>	<b>11.787.325</b>	<b>10.805.154</b>	<b>9.399.098</b>	<b>11.547.966</b>	<b>12.161.031</b>	<b>9.374.963</b>	<b>9.353.835</b>	<b>13.255.443</b>	<b>12.219.785</b>	<b>13.250.296</b>	<b>138.917.643</b>

Prikazano dinamiko financiranja sestavljajo izvedena nakazila prejemnikom in upoštevana vračila, ki se nanašajo na obdobje tekočega leta.

## Vračila sredstev raziskovalnih organizacij

Agencija je v državni proračun vrnila sredstva, ki jih je prejela iz naslova vračil raziskovalnih organizacij in sicer za pretekla obdobja skupaj 354.233 evrov.

Skupni obseg vračil po namenih:

PP	Naziv postavke	Znesek v evrih
<b>570610</b>	<b>Usposabljanje in razvoj kadrov</b>	<b>191.539</b>
	- neizpolnjena pogodba	162.882
	- nenamenska poraba, poročilo	2.401
	- nenamenska poraba, revizija	15.661
	- neupravičeno izplačilo	10.595
<b>571910</b>	<b>Infrastrukturne obveznosti</b>	<b>42.949</b>
	- neizpolnjena pogodba	8.145
	- nenamenska poraba, poročilo	692
	- nenamenska poraba, revizija	34.112
<b>579710</b>	<b>Raziskovalne aktivnosti v mednarodnem okolju</b>	<b>1.307</b>
	- neizpolnjena pogodba	1.050
	- neupravičeno izplačilo	257
<b>603710</b>	<b>Raziskovalna dejavnost</b>	<b>118.438</b>
	- nenamenska poraba, poročilo	34.560
	- nenamenska poraba, revizija	83.878
	<b>Skupaj vračila v letu 2014</b>	<b>354.233</b>

Vračila izvirajo iz kontrole nad namensko porabo in pravočasno izvedbo programov, ki so financirani s strani Agencije.

## II. Računovodsko poročilo za leto 2014

### 1. Uvod

Agencija je po Zakonu o javnih financah posredni proračunski uporabnik. V skladu s Pravilnikom o sestavljanju letnih poročil za proračun, proračunske uporabnike in druge osebe javnega prava in s Pravilnikom o določitvi neposrednih in posrednih uporabnikov državnega in občinskih proračunov je Agencija določeni uporabnik enotnega kontnega načrta.

Agencija pridobiva sredstva za opravljanje svojih nalog iz Proračuna Republike Slovenije.

Računovodsko poročilo je pripravljeno v skladu s Pravilnikom o sestavljanju letnih poročil za proračun, proračunske uporabnike in druge osebe javnega prava.

Pri vodenju poslovnih knjig, vrednotenju računovodskih postavk in kontroliranju se uporabljajo: Zakon o javnih financah, Navodilo o pripravi zaključnega računa državnega in občinskega proračuna ter metodologije za pripravo poročila o doseženih ciljnih in rezultatih neposrednih in posrednih uporabnikov proračuna, Zakon o računovodstvu, Pravilnik o sestavljanju letnih poročil za proračun, proračunske uporabnike in druge osebe javnega prava, Pravilnik o razčlenjevanju in merjenju prihodkov in odhodkov pravnih oseb javnega prava, Pravilnik o načinu in rokih usklajevanja terjatev in obveznosti po 37. členu Zakona o računovodstvu, Pravilnik o načinu in stopnjah odpisa neopredmetenih sredstev in opredmetenih osnovnih sredstev, Pravilnik o enotnem kontnem načrtu za proračun, proračunske uporabnike in druge osebe javnega prava ter Slovenski računovodski standardi.

Računovodsko poročilo obsega pojasnila in razkritja v zvezi z računovodskimi izkazi. Vsi zneski v poročilu so izraženi v evrih.

Finančni načrt Agencije za leto 2014 je bil pripravljen na podlagi programa dela Agencije za leto 2014 oziroma ocene posameznih vrst prihodkov in odhodkov za izvajanje nalog, ki so opredeljene v programu.

Agencija je za lastno delovanje po načelu nastanka poslovnega dogodka za leto 2014 načrtovala 3.130.410 evrov celotnih prihodkov in realizirala 2.998.116 evrov celotnih prihodkov, to je 4,2 odstotkov manj, kakor jih je načrtovala. Po načelu nastanka poslovnega dogodka za leto 2014 je Agencija načrtovala 3.130.410 evrov celotnih odhodkov in realizirala 2.953.631 evrov celotnih odhodkov, to je 5,6 odstotkov manj, kakor jih je načrtovala.

Agencija je za lastno delovanje po načelu denarnega toka za leto 2014 načrtovala 3.257.507 evrov prihodkov in realizirala za 3.225.898 evrov prihodkov, to je za 1 odstotek manj kot je načrtovala. Po načelu denarnega toka za leto 2014 je Agencija načrtovala 3.257.507 evrov odhodkov in realizirala 3.219.594 evrov odhodkov, to je 1 odstotek manj, kot je načrtovala.



## 2. Bilanca stanja in pojasnila k izkazom

### Bilanca stanja na dan 31.12.2014 in 31.12.2013

ČLENITEV SKUPINE KONTOV	NAZIV SKUPINE KONTOV	Oznaka za AOP	ZNESEK	
			Tekoče leto	Predhodno leto
1	2	3	4	5
	<b>SREDSTVA</b>			
	<b>A) DOLGOROČNA SREDSTVA IN SREDSTVA V UPRAVLJANJU (002+003+004+005+006+007+008+009+010+011)</b>	001	186.885	278.948
00	NEOPREDMETENA SREDSTVA IN DOLGOROČNE AKTIVNE ČASOVNE RAZMEJITVE	002	898.985	850.570
01	POPRAVEK VREDNOSTI NEOPREDMETENIH SREDSTEV	003	750.224	626.559
02	NEPREMIČNINE	004	0	0
03	POPRAVEK VREDNOSTI NEPREMIČNIN	005	0	0
04	OPREMA IN DRUGA OPREDMETENA OSNOVNA SREDSTVA	006	422.796	454.466
05	POPRAVEK VREDNOSTI OPREME IN DRUGIH OPREDMETENIH OSNOVNIH SREDSTEV	007	384.672	399.529
06	DOLGOROČNE FINANČNE NALOŽBE	008	0	0
07	DOLGOROČNO DANA POSOJILA IN DEPOZITI	009	0	0
08	DOLGOROČNE TERJATVE IZ POSLOVANJA	010	0	0
09	TERJATVE ZA SREDSTVA DANA V UPRAVLJANJE	011	0	0
	<b>B) KRATKOROČNA SREDSTVA; RAZEN ZALOG IN AKTIVNE ČASOVNE RAZMEJITVE (013+014+015+016+017+018+019+020+021+022)</b>	012	14.457.553	19.472.199
10	DENARNA SREDSTVA V BLAGAJNI IN TAKOJ UNOVČLJIVE VREDNOSTNICE	013	0	0
11	DOBROIMETJE PRI BANKAH IN DRUGIH FINANČNIH USTANOVAH	014	95.422	110.085
12	KRATKOROČNE TERJATVE DO KUPCEV	015	0	0
13	DANI PREDUJMI IN VARŠČINE	016	0	0
14	KRATKOROČNE TERJATVE DO UPORABNIKOV ENOTNEGA KONTNEGA NAČRTA	017	14.120.492	19.350.467
15	KRATKOROČNE FINANČNE NALOŽBE	018	0	0
16	KRATKOROČNE TERJATVE IZ FINANCIRANJA	019	0	13
17	DRUGE KRATKOROČNE TERJATVE	020	235.714	1.696
18	NEPLAČANI ODHODKI	021	0	0
19	AKTIVNE ČASOVNE RAZMEJITVE	022	5.925	9.938
	<b>C) ZALOGE (024+025+026+027+028+029+030+031)</b>	023	0	0
30	OBRAČUN NABAVE MATERIALA	024	0	0
31	ZALOGE MATERIALA	025	0	0
32	ZALOGE DROBNEGA INVENTARJA IN EMBALAŽE	026	0	0
33	NEDOKONČANA PROIZVODNJA IN STORITVE	027	0	0
34	PROIZVODI	028	0	0
35	OBRAČUN NABAVE BLAGA	029	0	0
36	ZALOGE BLAGA	030	0	0
37	DRUGE ZALOGE	031	0	0
	<b>I. AKTIVA SKUPAJ (001+012+023)</b>	032	14.644.438	19.751.147
99	AKTIVNI KONTI IZVENBILANČNE EVIDENCE	033	0	0
	<b>OBVEZNOSTI DO VIROV SREDSTEV</b>			
	<b>D) KRATKOROČNE OBVEZNOSTI IN PASIVNE ČASOVNE RAZMEJITVE (035+036+037+038+039+040+041+042+043)</b>	034	14.373.637	19.452.307
20	KRATKOROČNE OBVEZNOSTI ZA PREJETE PREDUJME IN VARŠČINE	035	0	0
21	KRATKOROČNE OBVEZNOSTI DO ZAPOSLENIH	036	139.257	153.987
22	KRATKOROČNE OBVEZNOSTI DO DOBAVITELJEV	037	1.584.510	2.592.950
23	DRUGE KRATKOROČNE OBVEZNOSTI IZ POSLOVANJA	038	73.134	45.484
24	KRATKOROČNE OBVEZNOSTI DO UPORABNIKOV ENOTNEGA KONTNEGA NAČRTA	039	12.570.811	16.632.854
25	KRATKOROČNO OBVEZNOSTI DO FINANCERJEV	040	0	0
26	KRATKOROČNE OBVEZNOSTI IZ FINANCIRANJA	041	0	0
28	NEPLAČANI PRIHODKI	042	0	0
29	PASIVNE ČASOVNE RAZMEJITVE	043	5.925	27.032

	<b>E) LASTNI VIRI IN DOLGOROČNE OBVEZNOSTI (045+046+047+048+049+050+051+052- 053+054+055+056+057+058-059)</b>	044	270.801	298.840
90	SPLOŠNI SKLAD	045	0	0
91	REZERVNI SKLAD	046	0	0
92	DOLGOROČNE PASIVNE ČASOVNE RAZMEJITVE	047	0	0
93	DOLGOROČNE REZERVACIJE	048	0	0
940	SKLAD NAMENSKEGA PREMOŽENJA V JAVNIH SKLADIH	049	0	0
9410	SKLAD PREMOŽENJA V DRUGIH PRAVNIH OSEBAH JAVNEGA PRAVA, KI JE V NJIHOVI LASTI, ZA NEOPREDMETENA SREDSTVA IN OPREDMETENA OSNOVNA SREDSTVA	050	0	0
9411	SKLAD PREMOŽENJA V DRUGIH PRAVNIH OSEBAH JAVNEGA PRAVA, KI JE V NJIHOVI LASTI, ZA FINANČNE NALOŽBE	051	0	0
9412	PRESEŽEK PRIHODKOV NAD ODHODKI	052	0	0
9413	PRESEŽEK ODHODKOV NAD PRIHODKI	053	0	0
96	DOLGOROČNE FINANČNE OBVEZNOSTI	054	0	0
97	DRUGE DOLGOROČNE OBVEZNOSTI	055	0	0
980	OBVEZNOSTI ZA NEOPREDMETENA SREDSTVA IN OPREDMETENA OSNOVNA SREDSTVA	056	226.316	259.464
981	OBVEZNOSTI ZA DOLGOROČNE FINANČNE NALOŽBE	057	0	0
985	PRESEŽEK PRIHODKOV NAD ODHODKI	058	44.485	39.376
986	PRESEŽEK ODHODKOV NAD PRIHODKI	059	0	0
	<b>I. PASIVA SKUPAJ (034+044)</b>	060	14.644.438	19.751.147
99	PASIVNI KONTI IZVENBILANČNE EVIDENCE	061	0	0

Bilanca stanja vsebuje podatke o stanju sredstev in obveznosti do njihovih virov na zadnji dan tekočega in zadnji dan predhodnega obračunskega obdobja.

Prilogi k bilanci stanja sta:

- Priloga 1: Pregled stanja in gibanja neopredmetenih sredstev in opredmetenih osnovnih sredstev ter
- Priloga 2: Pregled stanja in gibanja dolgoročnih finančnih naložb in posojil.

**Priloga 1: Pregled stanja in gibanja neopredmetenih sredstev in opredmetenih osnovnih sredstev**

NAZIV	Oznaka za AOP	Z N E S E K									
		Nabavna vrednost (1.1.)	Popravek vrednost (1.1.)	Povečanje nabavne vrednosti	Povečanje popravka vrednosti	Zmanjšanje nabavne vrednosti	Zmanjšanje popravka vrednosti	Amortizacija	Neodpisana vrednost (31.12.)	Prevrednotenje zaradi okrepitve	Prevrednotenje zaradi oslabitve
1	2	3	4	5	6	7	8	9	10 (3-4+5-6-7+8-9)	11	12
<b>I. Neopredmetena sredstva in opredmetena osnovna sredstva v upravljanju (701+702+703+704+705+706+707)</b>	700	1.305.036	1.026.088	64.692	0	47.946	47.946	156.755	186.885	0	0
A. Dolgoročno odloženi stroški	701	0	0	0	0	0	0	0	0	0	0
B. Dolgoročne premoženjske pravice	702	0	0	0	0	0	0	0	0	0	0
C. Druga neopredmetena sredstva	703	850.570	626.559	48.415	0	0	0	123.665	148.761	0	0
D. Zemljišča	704	0	0	0	0	0	0	0	0	0	0
E. Zgradbe	705	0	0	0	0	0	0	0	0	0	0
F. Oprema	706	454.466	399.529	16.277	0	47.946	47.946	33.090	38.124	0	0
G. Druga opredmetena osnovna sredstva	707	0	0	0	0	0	0	0	0	0	0
<b>II. Neopredmetena sredstva in opredmetena osnovna sredstva v lasti (709+710+711+712+713+714+715)</b>	708	0	0	0	0	0	0	0	0	0	0
A. Dolgoročno odloženi stroški	709	0	0	0	0	0	0	0	0	0	0
B. Dolgoročne premoženjske pravice	710	0	0	0	0	0	0	0	0	0	0
C. Druga neopredmetena sredstva	711	0	0	0	0	0	0	0	0	0	0
D. Zemljišča	712	0	0	0	0	0	0	0	0	0	0
E. Zgradbe	713	0	0	0	0	0	0	0	0	0	0
F. Oprema	714	0	0	0	0	0	0	0	0	0	0
G. Druga opredmetena osnovna sredstva	715	0	0	0	0	0	0	0	0	0	0
<b>III. Neopredmetena sredstva in opredmetena osnovna sredstva v finančnem najemu (717+718+719+720+721+722+723)</b>	716	0	0	0	0	0	0	0	0	0	0
A. Dolgoročno odloženi stroški	717	0	0	0	0	0	0	0	0	0	0
B. Dolgoročne premoženjske pravice	718	0	0	0	0	0	0	0	0	0	0
C. Druga neopredmetena sredstva	719	0	0	0	0	0	0	0	0	0	0
D. Zemljišča	720	0	0	0	0	0	0	0	0	0	0
E. Zgradbe	721	0	0	0	0	0	0	0	0	0	0
F. Oprema	722	0	0	0	0	0	0	0	0	0	0
G. Druga opredmetena osnovna sredstva	723	0	0	0	0	0	0	0	0	0	0

## Priloga 2: Pregled stanja in gibanja dolgoročnih finančnih naložb in posojil

VRSTA NALOŽB OZIROMA POSOJIL	Oznaka za AOP	Z N E S E K									
		Znesek naložb in danih posojil (1.1.)	Znesek popravkov naložb in danih posojil (1.1.)	Znesek povečanja naložb in danih posojil	Znesek povečanj popravkov naložb in danih posojil	Znesek zmanjšanja naložb in danih posojil	Znesek zmanjšanja popravkov naložb in danih posojil	Znesek naložb in danih posojil (31.12.)	Znesek popravkov naložb in danih posojil (31.12.)	Knjigovodska vrednost naložb in danih posojil (31.12.)	Znesek odpisanih naložb in danih posojil
1	2	3	4	5	6	7	8	9 (3+5-7)	10 (4+6-8)	11 (9-10)	12
<b>I. Dolgoročne finančne naložbe (801+806+813+814)</b>	800	0	0	0	0	0	0	0	0	0	0
<b>A. Naložbe v delnice (802+803+804+805)</b>	801	0	0	0	0	0	0	0	0	0	0
1. Naložbe v delnice v javna podjetja	802	0	0	0	0	0	0	0	0	0	0
2. Naložbe v delnice v finančne institucije	803	0	0	0	0	0	0	0	0	0	0
3. Naložbe v delnice v privatna podjetja	804	0	0	0	0	0	0	0	0	0	0
4. Naložbe v delnice v tujini	805	0	0	0	0	0	0	0	0	0	0
<b>B. Naložbe v deleže (807+808+809+810+811+812)</b>	806	0	0	0	0	0	0	0	0	0	0
1. Naložbe v deleže v javna podjetja	807	0	0	0	0	0	0	0	0	0	0
2. Naložbe v deleže v finančne institucije	808	0	0	0	0	0	0	0	0	0	0
3. Naložbe v deleže v privatna podjetja	809	0	0	0	0	0	0	0	0	0	0
4. Naložbe v deleže državnih družb, ki imajo obliko d.d.	810	0	0	0	0	0	0	0	0	0	0
5. Naložbe v deleže državnih družb, ki imajo obliko d.o.o.	811	0	0	0	0	0	0	0	0	0	0
6. Naložbe v deleže v tujini	812	0	0	0	0	0	0	0	0	0	0
<b>C. Naložbe v plemenite kovine, drage kamne, umetniška dela in podobno</b>	813	0	0	0	0	0	0	0	0	0	0
<b>D. Druge dolgoročne kapitalske naložbe (815+816+817+818)</b>	814	0	0	0	0	0	0	0	0	0	0
1. Namensko premoženje, preneseno javnim skladom	815	0	0	0	0	0	0	0	0	0	0
2. Premoženje, preneseno v last drugim pravnim osebam javnega prava, ki imajo premoženje v svoji lasti	816	0	0	0	0	0	0	0	0	0	0
3. Druge dolgoročne kapitalske naložbe doma	817	0	0	0	0	0	0	0	0	0	0
4. Druge dolgoročne kapitalske naložbe v tujini	818	0	0	0	0	0	0	0	0	0	0
<b>II. Dolgoročno dana posojila in depoziti (820+829+832+835)</b>	819	0	0	0	0	0	0	0	0	0	0
<b>A. Dolgoročno dana posojila (821+822+823+824+825+826+827+828)</b>	820	0	0	0	0	0	0	0	0	0	0
1. Dolgoročno dana posojila posameznikom	821	0	0	0	0	0	0	0	0	0	0
2. Dolgoročno dana posojila javnim skladom	822	0	0	0	0	0	0	0	0	0	0

3. Dolgoročno dana posojila javnim podjetjem	823	0	0	0	0	0	0	0	0	0	0	0
4. Dolgoročno dana posojila finančnim institucijam	824	0	0	0	0	0	0	0	0	0	0	0
5. Dolgoročno dana posojila privatnim podjetjem	825	0	0	0	0	0	0	0	0	0	0	0
6. Dolgoročno dana posojila drugim ravnem države	826	0	0	0	0	0	0	0	0	0	0	0
7. Dolgoročno dana posojila državnemu proračunu	827	0	0	0	0	0	0	0	0	0	0	0
8. Druga dolgoročno dana posojila v tujino	828	0	0	0	0	0	0	0	0	0	0	0
<b>B. Dolgoročno dana posojila z odkupom vrednostnih papirjev (830+831)</b>	829	0	0	0	0	0	0	0	0	0	0	0
1. Domačih vrednostnih papirjev	830	0	0	0	0	0	0	0	0	0	0	0
2. Tujih vrednostnih papirjev	831	0	0	0	0	0	0	0	0	0	0	0
<b>C. Dolgoročno dani depoziti (833+834)</b>	832	0	0	0	0	0	0	0	0	0	0	0
1. Dolgoročno dani depoziti poslovnim bankam	833	0	0	0	0	0	0	0	0	0	0	0
2. Drugi dolgoročno dani depoziti	834	0	0	0	0	0	0	0	0	0	0	0
<b>D. Druga dolgoročno dana posojila</b>	835	0	0	0	0	0	0	0	0	0	0	0
<b>III. Skupaj (800+819)</b>	836	0	0	0	0	0	0	0	0	0	0	0

## 2.1. Sredstva

Sredstva (aktiva) so v bilanci stanja razdeljena na dolgoročna sredstva in sredstva v upravljanju, kratkoročna sredstva, zaloge ter aktivne časovne razmejitve. Vrednost aktive na dan 31.12.2014 je znašala 14.644.438 evrov.

- **Dolgoročna sredstva** in sredstva v upravljanju so sestavljena iz neopredmetenih dolgoročnih sredstev, opreme in drugih opredmetenih osnovnih sredstev ter dolgoročnih terjatev iz poslovanja.

Preglednica 9: Pregled dolgoročnih sredstev na dan 31.12.2014

konto	Vrsta dolgoročnega sredstva	Nabavna vrednost	Popravek vrednosti	Neodpisana vrednost	Delež odpisa
0031703	Licence	898.392	749.631	148.761	83
0039248	Druga neopredmetena dolgoročna sredstva	593	593	0	100
<b>Neopredmetena sredstva</b>		<b>898.985</b>	<b>750.224</b>	<b>148.761</b>	<b>83</b>
0401000	Pisarniško pohištvo	21.329	19.726	1.603	92
0401201	Pisarniška oprema	11.073	10.689	384	97
0402101	Avtomobili	24.044	18.033	6.011	75
0402202	Računalniki in programska oprema	172.570	154.793	17.777	90
0402222	Računalniški strežniki	97.835	91.134	6.701	93
0402223	Oprema za hlajenje in ogrevanje	4.455	4.455	0	100
0402224	Oprema za tiskanje in razmnoževanje	62.489	58.763	3.726	94
0402238	Telekomunikacijska oprema	2.212	1.801	411	81
0402239	Avdiovizualna oprema	3.147	3.147	0	100
0409000	Ostala oprema	2.458	2.458	0	100
0409220	Oprema za kuhinje	3.631	3.275	356	90
0430000	Investicija v tujo zgradbo	1.199	1.199	0	100
<b>Oprema</b>		<b>406.443</b>	<b>369.473</b>	<b>36.970</b>	<b>91</b>
0410200	Pisarniško pohištvo DI	408	408	0	100
0410201	Pisarniška oprema DI	1.059	1.059	0	100
0410202	Računalniki in programska oprema DI	3.942	2.862	1.080	73
0410220	Oprema za gostinstvo DI	1.551	1.477	74	95
0410224	Oprema za tiskanje in razmnoževanje DI	98	98	0	100
0410238	Telekomunikacijska oprema DI	3.269	3.269	0	100
0410239	Druga oprema DI	5.388	5.388	0	100
0412239	Avdiovizualna oprema DI	638	638	0	100
<b>Drobni inventar v okviru OS</b>		<b>16.353</b>	<b>15.199</b>	<b>1.154</b>	<b>93</b>
<b>Skupaj osnovna sredstva</b>		<b>1.321.781</b>	<b>1.134.896</b>	<b>186.885</b>	<b>86</b>

Osnovna sredstva imajo proračunski vir financiranja in so bila v Agencijo prenesena ob ustanovitvi leta 2004 in kupljena iz namenskih investicijskih sredstev. V letu 2014 je Agencija za 64.692 evrov povečala vrednost osnovnih sredstev.

Upravni odbor Agencije je na 5. redni seji, dne 22.05.2014, sprejel Sklep št. 450-10/2014-5 o brezplačnem prenosu računalniške opreme vzgojno izobraževanim zavodom in o ekološkem uničenju nedelujoče računalniške opreme. V letu 2014 je bilo brezplačno preneseno 7 kosov

delujoče računalniške opreme, katere zmogljivost ne zadošča potrebam delovnih procesov Agencije. Knjigovodska vrednost prenesene opreme je enaka nič, nabavna vrednost in popravek nabavne vrednosti opreme znaša 4.783 evrov. Oprema je bila brezplačno prenesena na OŠ Majde Vrhovnik Ljubljana. Zaradi okvare je bilo iz evidenc izločenih in uničenih 8 kosov računalniške opreme s knjigovodsko vrednostjo nič, v skupni nabavni in odpisani vrednosti 43.163 evrov. Tako je bilo iz registra osnovnih sredstev izločenih 15 kosov opreme v nabavni in odpisani vrednosti 47.946 evrov.

Redni popis osnovnih sredstev je bil opravljen na dan 31.12.2014. Popisna komisija ni ugotovila neskladij med dejanskim in knjigovodskim stanjem dolgoročnih sredstev. Popisna komisija je ugotovila, da je register osnovnih sredstev usklajen z glavno knjigo. Popisna komisija je ugotovila da 20 kosov že dokončno amortizirane opreme zaradi okvare ali dotrajanosti ne deluje več in jo je potrebno uničiti na način, ki ne obremenjuje okolja. Knjigovodska vrednost te opreme je enaka nič, nabavna in odpisana vrednost opreme znaša 5.125 evrov. Ekološko uničenje opreme se bo izvedlo v letu 2015. Popisna komisija je ugotovila, da 5 kosov računalniške opreme še deluje, vendar zmogljivost ne zadošča potrebam delovnih procesov Agencije, zato predlaga brezplačen prenos opreme na osebe javnega prava, ki opravljajo dejavnost v javnem interesu (vrtci, šole). Knjigovodska vrednost še delujoče opreme predlagane za brezplačen prenos znaša nič, nabavna in odpisana vrednost znaša 3.647 evrov.

Agencija ima dolgoročna sredstva v upravljanju, zato je amortizacijo pokrivala v breme sredstev v upravljanju. Amortizacija za leto 2014 znaša skupaj 156.755 evrov in sicer: 123.665 evrov amortizacija neopredmetenih sredstev, 33.090 evrov amortizacija opredmetenih osnovnih sredstev.

Preglednica 10: Pregled povečanja dolgoročnih sredstev v 2014

Konto	Vrsta sredstev	Nabavna vrednost	Delež sredstev
0030799	Licence	48.415	75
	<b>Neopredmetena sredstva</b>	<b>48.415</b>	<b>75</b>
0402202	Računalniki in programska oprema	10.158	16
0402224	Oprema za tiskanje	3.727	6
0401201	Pisarniška oprema	197	0
	<b>Oprema</b>	<b>14.082</b>	<b>22</b>
0410202	Računalniki in programska oprema DI	1.426	2
0410220	Pisarniška oprema DI	169	0
0410238	Telekomunikacijska oprema DI	600	1
	<b>Drobni inventar v okviru OS</b>	<b>2.195</b>	<b>3</b>
	<b>Skupaj osnovna sredstva</b>	<b>64.692</b>	<b>100</b>

- **Kratkoročna sredstva** in aktivne časovne razmejitev so sestavljena iz denarnih sredstev v blagajni in dobroimetja pri bankah, kratkoročnih terjatev do uporabnikov enotnega kontnega načrta, drugih kratkoročnih terjatev in aktivnih časovnih razmejitev.

Agencija nima gotovinskega blagajniškega poslovanja zato nima sredstev v gotovini niti takoj unovčljivih vrednostnic. Finančno poslovanje opravlja izključno preko podračuna odprtega pri Upravi za javne prihodke Ljubljana. Agencija nima drugih poslovnih računov odprtih pri poslovnih bankah. Na dan 31.12.2014 je Agencija imela na podračunu pri UJP 95.422 evrov.

Preglednica 11: Pregled kratkoročnih terjatev in aktivnih časovnih razmejitev

konto	Vrsta kratkoročnih sredstev	Na dan 31.12.2014	Na dan 31.12.2013
1100	Sredstva na računu - UJP	95.422	110.085
	<b>Dobroimetja pri bankah</b>	<b>95.422</b>	<b>110.085</b>
1400	Terjatve do proračuna države - lastno poslovanje	247.878	393.171
1402	Terjatve do uporabnikov EKN - vračila	202.946	114.135
1405	Terjatve do proračuna države transfer	13.668.761	18.840.678
1700	Kratkoročne terjatve do ZZZS za boleznino in nego	907	2.483
	<b>Terjatve do uporabnikov enotnega kontnega načrta</b>	<b>14.120.492</b>	<b>19.350.467</b>
1600	Kratkoročne terjatve iz naslova obresti	0	13
	<b>Kratkoročne terjatve iz financiranja</b>	<b>0</b>	<b>13</b>
1406	Terjatve do EU povračila	681	870
1751	Terjatve do delavcev	376	826
1753	Terjatve za vračila - niso uporabniki EKN	234.657	0
	<b>Druge kratkoročne terjatve</b>	<b>235.714</b>	<b>1.696</b>
1900	Kratkoročno odloženi odhodki	5.925	9.938
	<b>Aktivne časovne razmejitve</b>	<b>5.925</b>	<b>9.938</b>
	<b>Skupaj terjatve in aktivne razmejitve</b>	<b>14.457.553</b>	<b>19.472.199</b>

Terjatve do uporabnikov enotnega kontnega načrta so sestavljene iz:

- Terjatev do proračuna države za lastno poslovanje, ki vsebujejo terjatve za kritje stroškov dela (plače in drugi stroški dela) za mesec december 2014 in terjatve za kritje stroškov materiala in storitev za mesec december 2014 v višini 247.878 evrov. Terjatve so bile plačane v mesecu januarju 2015.
- Terjatev do uporabnikov enotnega kontnega načrta, ki vsebujejo terjatve do prejemnikov sredstev za raziskovalno dejavnost na osnovi zahtevkov za vračilo zaradi neizpolnjenih pogodb, nenamenske porabe po finančnih poročilih ali reviziji v višini 202.946 evrov. Večina terjatev je bila plačana v januarju in februarju 2015.
- Terjatev do proračuna države - transfer predstavljajo terjatve za poplačilo obveznosti izvajalcem znanstveno raziskovalne dejavnosti za leto 2014 v višini 13.668.761 evrov. Terjatve so bile plačane v mesecu januarju 2015.
- Terjatev do Zavoda za zdravstveno zavarovanje Slovenije iz naslova povračil za nadomestila za čas bolniške odsotnosti za leto 2014. Terjatve so bile poravnane v mesecu februarju 2015.

Druge kratkoročne terjatve v skupni višini 235.714 evrov vsebujejo terjatve do Evropske komisije iz naslova povračil stroškov za službena potovanja, terjatve do delavcev za povračila potnih stroškov in terjatve za vračila prejemnikov (tistih prejemnikov sredstev, ki niso uporabniki enotnega kontnega načrta) sredstev za raziskovalno dejavnost na osnovi zahtevkov za vračilo zaradi neizpolnjenih pogodb, nenamenske porabe po finančnih poročilih ali reviziji v višini 234.657 evrov.

Aktivne časovne razmejitve v višini 5.925 evrov predstavljajo prejeti računi v letu 2014, ki se nanašajo na prihodnje poslovno leto (naročnine za strokovno literaturo, stroški dostopa do baz, podaljšanje garancije, stroški registracije vozil, mesečna naročnina za stacionarne telefone, itd.).



## 2.2. Obveznosti do virov sredstev

Obveznosti do virov sredstev (pasiva) so v bilanci stanja razdeljena na kratkoročne obveznosti in pasivne časovne razmejitve ter lastne vire in dolgoročne obveznosti. Vrednost obveznosti do virov sredstev na dan 31.12.2014 so znašale 14.644.438 evrov.

- **Kratkoročne obveznosti** in pasivne časovne razmejitve so sestavljene iz kratkoročnih obveznostih do zaposlenih, do dobaviteljev, do uporabnikov enotnega kontnega načrta, drugih kratkoročnih obveznosti in pasivnih časovnih razmejitev.

Preglednica 12: Pregled kratkoročnih obveznosti

konto	Vrsta kratkoročnih obveznosti	Na dan 31.12.2014	Na dan 31.12.2013
210	Obveznosti za čiste plače in nadomestila	71.782	90.949
212, 215	Obveznosti za prispevke	29.551	32.891
213	Obveznosti za davek iz plač	22.407	23.399
214	Druge kratkoročne obveznosti do zaposlenih	15.517	6.748
	<b>Kratkoročne Obveznosti do zaposlenih</b>	<b>139.257</b>	<b>153.987</b>
2200	Dobavitelji v državi	44.882	244.271
	<b>Dobavitelji v državi</b>	<b>44.882</b>	<b>244.271</b>
2302	Obveznosti za prispevke na izplačane plače-16,10%	20.752	23.326
2303	Obveznosti za premije KAD	481	338
2304	Obveznosti za dohodnino po avtorskih pogodbah	994	110
2305	Obveznosti za dohodnino po podjemnih pogodbah	5.925	2.651
2306	Obveznosti za ZZ po podjemnih pogodbah	2.030	101
2307	Obveznosti za PIZ avtorske in podjemne pogodbe	3.826	1.086
2308	Obveznosti za davek na podjemne pogodbe	7.145	2.819
2340	Obveznosti za neto izplačila avtorske pogodbe	5.811	380
2341	Obveznosti za neto izplačila podjemne pogodbe	20.634	9.133
2350	Obveznosti na podlagi odtegljajev od prejemkov zaposlenih	5.536	5.540
	<b>Druge kratkoročne obveznosti iz poslovanja</b>	<b>73.134</b>	<b>45.484</b>
2420	Kratkoročne obveznosti do uporabnikov EKN	12.570.811	16.632.854
2201	Obveznosti za vračila v proračun	440.906	13.485
2201	Kratkoročne obveznosti do drugih uporabnikov proračuna	1.098.722	2.335.194
	<b>Kratkoročne obveznosti do uporabnikov proračuna RS</b>	<b>14.110.439</b>	<b>18.981.533</b>
2900	Kratkoročno odloženi prihodki	5.925	7.547
2900	Vnaprej vračunani odhodki - Microsoft Agreement	0	19.484
	<b>Pasivne časovne razmejitve</b>	<b>5.925</b>	<b>27.032</b>
	<b>Kratkoročne obveznosti</b>	<b>14.373.637</b>	<b>19.452.307</b>

Kratkoročne obveznosti do zaposlenih v višini 139.257 evrov se delijo na obveznosti za plače in nadomestila, prispevke iz plač in nadomestil ter drugih kratkoročnih obveznosti do zaposlenih za mesec december 2014. Obveznosti so bile poravnane 05.01.2015 in 06.01.2015.

Kratkoročne obveznosti do dobaviteljev v državi na dan 31.12.2014 skupaj znašajo 45.655 evrov, vendar so v bilanci stanja upoštevane le v višini 44.882 evrov. Razlika v višini 773 evrov je prikazana v bilanci stanja pri obveznostih do uporabnikov enotnega kontnega načrta. Obveznosti do dobaviteljev se nanašajo na račune za tekoče delovanje Agencije za leto 2014 in v plačilo zapadejo v letu 2015. Obveznosti do dobaviteljev se plačujejo tekoče. V bilanci stanja so med kratkoročnimi obveznostmi do dobaviteljev prikazane tudi obveznosti do tistih prejemnikov sredstev za raziskovalno dejavnost, ki niso uporabniki enotnega

kontnega načrta v višini 1.539.628 evrov. Tako skupaj obveznosti do dobaviteljev v bilanci stanja na dan 31.12.2014 znašajo 1.584.510 evrov.

Druge kratkoročne obveznosti iz poslovanja v skupni višini 73.134 evrov so sestavljene iz obveznosti za prispevke na plače zaposlenim, obveznosti za premije kolektivnega dodatnega pokojninskega zavarovanja in obveznosti na podlagi odtegljajev od prejemkov zaposlenih ter obveznosti za plačilo po avtorskih in podjemnih pogodbah. Obveznost za avtorske pogodbe predstavljajo obveznosti iz naslova honorarjev tujim in domačim recenzentom. Sestavljene so iz obveznosti za dohodnino po avtorskih pogodbah, obveznosti za neto izplačila recenzentom po avtorskih pogodbah in obveznosti za prispevek za pokojninsko in invalidsko zavarovanje ter zdravstveno zavarovanje. Obveznosti za podjemne pogodbe predstavljajo obveznosti za plačilo članom za delo v strokovnih telesih Agencije. Sestavljene so iz obveznosti za dohodnino po podjemnih pogodbah, obveznosti za prispevek za zdravstveno zavarovanje, obveznosti za prispevek za pokojninsko in invalidsko zavarovanje, obveznosti za posebni davek na podjemne pogodbe ter obveznosti za neto izplačila podjemnih pogodb, ki predstavljajo dejanske neto prejemke članov strokovnih teles ARRS. Obveznosti so bile plačane v mesecu januarju in februarju 2015.

Kratkoročne obveznosti do uporabnikov proračuna države skupaj znašajo 14.109.666 evrov in so sestavljene iz obveznosti do tistih izvajalcev znanstveno raziskovalne dejavnosti, ki so uporabniki enotnega kontnega načrta v višini 12.570.038 evrov in obveznosti do drugih uporabnikov proračuna države, ki niso uporabniki enotnega kontnega načrta v višini 1.539.628 evrov. Obveznosti do tistih prejemnikov sredstev za raziskovalno dejavnost, ki niso uporabniki enotnega kontnega načrta so v bilanci stanja prikazani med kratkoročnimi obveznostmi do dobaviteljev. Tako obveznosti do uporabnikov enotnega kontnega načrta skupaj znašajo 12.570.811 evrov in poleg obveznosti do tistih izvajalcev znanstveno raziskovalne dejavnosti, ki so uporabniki enotnega kontnega načrta vsebujejo še del obveznosti do dobaviteljev, ki so uporabniki enotnega kontnega načrta v višini 773 evrov. Obveznosti so bile poravnane v januarju in februarju 2015.

Kratkoročne pasivne časovne razmejitve so kratkoročno odloženi prihodki leta 2014 z namenom pokrivanja odloženih stroškov v letu 2015 v višini 5.925 evrov. V letu 2014 je bila porabljena kratkoročna časovna razmejitev iz naslova vnaprej vračunanih odhodkov v višini 19.484 evrov. V letu 2012 je Agencija sklenila Pogodbo o nakupu licenc programske opreme - Microsoft Business Agreement. Pogodba v višini 58.453 evrov je bila sklenjena za obdobje treh let in je bila plačana v treh enakih obrokih. Za celotno pogodbeno vrednost so bila povečana neopredmetena sredstva v letu 2012. V letu 2012 je bil plačan 1. obrok v višini 19.485 evrov iz namenskih sredstev za investicije v letu 2012, v letu 2013 je bil iz namenskih sredstev za investicije plačan 2. obrok v višini 19.484 evrov in v letu 2014 je bil iz namenskih sredstev za investicije za leto 2014 plačan tretji, zadnji obrok v višini 19.484 evrov.

#### ➤ Lastni viri in dolgoročne obveznosti

Agencija je na podlagi Programa dela za leto 2014 prejela 84.231 evrov namenskih sredstev za investicije. Agencija ima vsa dolgoročna sredstva v upravljanju, zato je bila amortizacija v celoti pokrita v breme obveznosti za dolgoročna sredstva v upravljanju.

Preglednica 13: Pregled dolgoročnih obveznosti

Vrsta dolgoročnih obveznosti	Na dan 31.12.2014	Na dan 31.12.2013
Obveznosti za dolgoročna sredstva v upravljanju	226.316	259.464
Presežek prihodkov nad odhodki tekočega leta	44.485	39.376
<b>Dolgoročne Obveznosti</b>	<b>270.801</b>	<b>298.840</b>

Dolgoročne obveznosti so razdeljene na obveznosti za dolgoročna sredstva v upravljanju in ugotovljenega presežka prihodkov nad dohodki za leto 2014. Presežek prihodkov nad odhodki za leto 2014 je obrazložen v poglavju 3.

Preglednica 14: Obveznosti za sredstva v upravljanju

<b>Obveznosti za dolgoročna sredstva</b>	<b>Sredstva</b>
Saldo na kontu 01.01.2014 +	259.464
Presežek prihodkov nad odhodki za leto 2013	39.376
<b>Začetno stanje na kontu Obveznosti za dolgoročna sredstva</b>	<b>298.840</b>
Investicijska sredstva prejeta iz proračuna +	84.231
<b>Povečanje obveznosti za osnovna sredstva v letu 2014=</b>	<b>383.070</b>
Obračunana amortizacija v letu 2014 v breme vira -	156.755
<b>Zmanjšanje obveznosti za osnovna sredstva v letu 2014=</b>	<b>156.755</b>
<b>Stanje na kontu Obveznosti za dolgoročna sredstva</b>	<b>226.316</b>

Obveznost za dolgoročna sredstva v upravljanju v višini 226.316 evrov je sestavljena iz knjigovodske vrednosti dolgoročnih sredstev v znesku 186.885 evrov, povečane za presežek prihodkov nad odhodki za leto 2013 v višini 39.376 evrov in neporabljenih sredstev za investicije za leto 2014, v višini 55 evrov. Presežek prihodkov nad odhodki za leto 2013 v višini 39.376 evrov, je bil s sklepom Upravnega odbora Agencije razporejen za izvedbo programskih nalog Recenzij in evalvacij v višini 20.000 evrov in za investicije v programsko in strojno opremo na področju informatike v višini 19.376 evrov, vendar je še vedno prikazan med obveznostmi za sredstva v upravljanju, ker Agencija k razporeditvi presežka še ni prejela soglasja Vlade RS. Do prejema soglasja Vlade RS na razporeditev presežka prihodkov nad odhodki za leto 2013 bo presežek ostal na obveznostih za sredstva v upravljanju. Stanje obveznosti za sredstva v upravljanju je bilo skladno s Pravilnikom o načinu in rokih usklajevanja terjatev in obveznosti po 37. členu Zakona o računovodstvu usklajeno z Direktoratom za javno računovodstvo Ministrstva za finance Republike Slovenije.

Preglednica 15: Pregled financiranja investicij za leto 2014

<b>Vrsta financiranja</b>	<b>Leto 2014</b>
Sredstva iz proračuna za investicije leta 2014 +	84.231
<b>Investicijska sredstva za leto 2014 =</b>	<b>84.231</b>
Investirano v osnovna sredstva v letu 2014 -	64.692
Povečanje OS v letu 2012, razmejitev -	19.484
<b>Investicije financirane iz sredstev za leto 2014 =</b>	<b>84.176</b>
<b>Ostane sredstev za investicije</b>	<b>55</b>

Agencija je iz državnega proračuna za investicije za leto 2014 prejela sredstva v višini 84.231 evrov. V letu 2014 so bila namensko porabljen sredstva za investicije tekočega leta v višini 84.176 evrov. Razlika je nastala pri zadnji dobavi osebnega računalnika v mesecu decembru. Osebni računalnik skupaj z dodatnimi nadgradnjami je bil dobavljen v mesecu decembru, ko je bil izstavljen tudi zahtevek za plačilo investicije iz proračuna. Naknadno je bilo ugotovljeno, da konfiguracija računalnika ni ustrezna zato smo dobavljen računalnik vrnili ter prejeli drug osebni računalnik, ki je bil za 55 evrov cenejši od prvotnega. Zato je nastala razlika med prejetimi in porabljenimi sredstvi za investicije v letu 2014, tako na dan 31.12.2014 Agencija izkazuje 55 evrov neporabljenih namenskih sredstev za investicije.

### 3. Prihodki in odhodki in pojasnila k izkazom

#### Izkaz prihodkov in odhodkov določenih uporabnikov

ČLENITEV	PODSKUPIN	NAZIV PODSKUPINE KONTOV	Oznaka za AOP	ZNESEK	
				Tekoče leto	Predhodno leto
KONTOV					
1		2	3	4	5
		<b>A) PRIHODKI OD POSLOVANJA (861+862-863+864)</b>	860	2.997.719	2.934.454
760		PRIHODKI OD PRODAJE PROIZVODOV IN STORITEV	861	2.997.719	2.934.454
		POVEČANJE VREDNOSTI ZALOG PROIZVODOV IN NEDOKONČANE PROIZVODNJE	862	0	0
		ZMANJŠANJE VREDNOSTI ZALOG PROIZVODOV IN NEDOKONČANE PROIZVODNJE	863	0	0
761		PRIHODKI OD PRODAJE BLAGA IN MATERIALA	864	0	0
762		<b>B) FINANČNI PRIHODKI</b>	865	75	55
763		<b>C) DRUGI PRIHODKI</b>	866	322	0
		<b>Č) PREVREDNOTOVALNI POSLOVNI PRIHODKI (868+869)</b>	867	0	0
del 764		PRIHODKI OD PRODAJE OSNOVNIH SREDSTEV	868	0	0
del 764		DRUGI PREVREDNOTOVALNI POSLOVNI PRIHODKI	869	0	0
		<b>D) CELOTNI PRIHODKI (860+865+866+867)</b>	870	2.998.116	2.934.509
		<b>E) STROŠKI BLAGA, MATERIALA IN STORITEV (872+873+874)</b>	871	1.212.716	1.167.266
del 466		NABAVNA VREDNOST PRODANEGA MATERIALA IN BLAGA	872	0	0
460		STROŠKI MATERIALA	873	32.870	36.841
461		STROŠKI STORITEV	874	1.179.846	1.130.425
		<b>F) STROŠKI DELA (876+877+878)</b>	875	1.730.934	1.740.679
del 464		PLAČE IN NADOMESTILA PLAČ	876	1.385.660	1.386.843
del 464		PRISPEVKI ZA SOCIALNO VARNOST DELODAJALCEV	877	224.351	234.452
del 464		DRUGI STROŠKI DELA	878	120.923	119.384
462		<b>G) AMORTIZACIJA</b>	879	0	0
463		<b>H) REZERVACIJE</b>	880	0	0
465,00		<b>J) DRUGI STROŠKI</b>	881	5.500	5.875
467		<b>K) FINANČNI ODHODKI</b>	882	4.481	5.793
468		<b>L) DRUGI ODHODKI</b>	883	0	0
		<b>M) PREVREDNOTOVALNI POSLOVNI ODHODKI (885+886)</b>	884	0	0
del 469		<b>ODHODKI OD PRODAJE OSNOVNIH SREDSTEV</b>	885	0	0
del 469		OSTALI PREVREDNOTOVALNI POSLOVNI ODHODKI	886	0	0
		<b>N) CELOTNI ODHODKI (871+875+879+880+881+882+883+884)</b>	887	2.953.631	2.919.613
		<b>O) PRESEŽEK PRIHODKOV (870-887)</b>	888	44.485	14.896
		<b>P) PRESEŽEK ODHODKOV (887-870)</b>	889	0	0
del 80		Davek od dohodka pravnih oseb	890	0	0
del 80		Presežek prihodkov obračunskega obdobja z upoštevanjem davka od dohodka (888-890)	891	44.485	14.896
del 80		Presežek odhodkov obračunskega obdobja z upoštevanjem davka od dohodka (889+890) oz. (890-888)	892	0	0
		Presežek prihodkov iz prejšnjih let, namenjen pokritju odhodkov obračunskega obdobja	893	0	0
		Povprečno število zaposlenih na podlagi delovnih ur v obračunskem obdobju (celo število)	894	48	49
		Število mesecev poslovanja	895	12	12

### 3.1. Prihodki

Poslovni prihodki so pridobljeni z izvajanjem javne službe in so v večini prejeti iz proračuna države za pokrivanje poslovnih odhodkov v obračunskem obdobju. To so namenska sredstva za izvajanje nalog na podlagi sprejetega Programa dela in finančnega načrta Agencije za leto 2014.

Preglednica 16: Sestava prihodkov po vrstah

Vrste prihodkov	Leto 2014	Leto 2013	Indeks sredstev
Poslovni prihodki skupaj + Razmejitev prihodkov tekočega leta- Razmejitev prihodkov preteklega leta +	2.996.097 5.925 7.547	2.938.237 7.547 3.765	102
Poslovni prihodki =	2.997.719	2.934.454	102
Finančni prihodki	75	55	136
Drugi prihodki	322	0	0
<b>Skupaj prihodki</b>	<b>2.998.116</b>	<b>2.934.509</b>	<b>102</b>

Poslovni prihodki na podlagi izstavljenih zahtevkov znašajo 2.996.097 evrov in so povečani za znesek 7.547 evrov za del prihodkov, ki so bili razmejeni v letu 2013 z namenom pokrivanja stroškov dostopa do elektronskih baz v letu 2014. Prihodki so zmanjšani za kratkoročno odložene prihodke v višini 5.925 evrov z namenom pokrivanja namenskih stroškov v letu 2015. Tako poslovni prihodki za leto 2014 znašajo 2.997.719 evrov. Finančni prihodki v višini 75 evrov predstavljajo prejete obresti za stanje na podračunu odprtem pri UJP. Drugi prihodki so prihodki za prejeto zavarovalnino pri poškodbi osebnega vozila.

Preglednica 17: Sestava poslovnih prihodkov

Vrste prihodkov	Leto 2014	Leto 2013	Indeks sredstev
Prejeta sredstva za stroške dela	1.739.516	1.744.089	100
Prejeta sredstva za materialne stroške	1.248.224	1.173.962	106
Prihodki za povračila EU	9.979	16.404	61
<b>Poslovni prihodki</b>	<b>2.997.719</b>	<b>2.934.454</b>	<b>102</b>

Prihodki za povračila predstavljajo povračila stroškov in vračilo neporabljenih stroškov, ki so bila povrnjena s strani Evropske komisije v višini 9.979 evrov. Med prihodki za materialne stroške je poleg prejetih sredstev za financiranje dejavnosti Agencije na podlagi Programa dela in finančnega načrta Agencije za leto 2014, prikazano tudi povračilo stroškov službene poti, ki jo je povrnilo ministrstvo v višini 236 evrov.

### 3.2. Odhodki

Preglednica 18: Sestava odhodkov po vrstah

Vrste odhodkov	Leto 2014	Leto 2013	Indeks sredstev
Poslovni odhodki	2.949.150	2.913.820	101
Finančni odhodki	4.481	5.793	
<b>Skupaj odhodki</b>	<b>2.953.631</b>	<b>2.919.613</b>	<b>101</b>

Podrobnejši pregled poslovnih odhodkov po vrstah je prikazan v preglednici 25: Izkaz prihodkov in odhodkov po stroškovnih nosilcih.

V spodnjih preglednicah je prikazan rezultat poslovanja v letu 2014 po posameznih namenih.

Preglednica 19: Rezultat poslovanja - stroški dela

Naziv	Leto 2014	Leto 2013	Indeks sredstev
Prejeta sredstva iz državnega proračuna za plače	1.739.516	1.744.089	100
<b>Prihodki za plače in nadomestila</b>	<b>1.739.516</b>	<b>1.744.089</b>	<b>100</b>
Stroški plač in nadomestil	1.385.660	1.386.843	100
Prispevki za socialno varnost delodajalcev	224.351	234.452	96
Drugi stroški dela	120.923	119.384	101
<b>Stroški dela</b>	<b>1.730.934</b>	<b>1.740.679</b>	<b>99</b>
<b>Presežek prihodkov nad odhodki</b>	<b>8.582</b>	<b>3.410</b>	<b>252</b>

Plače in nadomestila zaposlenim so izplačani v skladu s Kolektivno pogodbo za negospodarske dejavnosti, Zakonom o javnih uslužbencih, Zakonom o sistemu plač v javnem sektorju, Uredbo o plačah direktorjev v javnem sektorju ter Zakona o višini povračil stroškov v zvezi z delom in nekaterih prejemkov ter Zakonom za uravnoteženje javnih financ. Plače in nadomestila zaposlenim v letu 2014 so znašali 1.371.016 evrov. Sredstva za redno delovno uspešnost skladno z 44.č. členom Zakona o spremembi in dopolnitvah Zakona o sistemu plač v javnem sektorju niso bila izplačana. Sredstva za delovno uspešnost iz povečanega obsega dela za leto 2014 so znašala 14.644 evrov, pri čemer je bilo upoštevano določilo iz tretjega odstavka 44.d. člena Zakona o spremembi in dopolnitvah Zakona o sistemu plač v javnem sektorju, ki za leto 2014 določa, da se za izplačilo uspešnosti iz povečanega obsega dela lahko porabi največ 60 odstotkov sredstev iz prihrankov, določenih v 22. d. členu tega zakona. Sredstva, ki jih ni dovoljeno porabiti, Agencija ni črpala in so ostala v proračunu Republike Slovenije.

Regres za letni dopust za leto 2014 je bil izplačan v višini 11.083 evrov, skladno z 66. členom Zakona o izvrševanju Proračunov Republike Slovenije za leti 2014 in 2015. Skladno s Kolektivno pogodbo za negospodarske dejavnosti so bila izplačana povračila stroškov prevoza na delo in iz dela v višini 44.402 evra ter stroški prehrane med delom v višini 36.068 evrov ter drugi prejemki. Med stroški drugih prejemkov je za 1.386 evrov jubilejnih nagrad za štiri zaposlene in za 27.984 evrov odpravnin; tri odpravnine ob upokojitvi in ena odpravnina zaradi prenehanja pogodbe o zaposlitvi za določen čas. Prispevki in davek so bili obračunani in plačani v skladu z zakonskimi določili. Prispevki na bruto plače in nadomestila so znašali 218.890 evrov in prispevek za kolektivno dodatno pokojninsko zavarovanje 5.461 evrov.

Med stroški dela je vključen tudi strošek izplačila drugega obroka odprave nesorazmerij v osnovnih plačah za javne uslužbence. Nesorazmerja so bila obračunana in plačana na podlagi Zakona o načinu izplačila razlike v plači zaradi odprave tretje četrtine nesorazmerij v osnovnih plačah (Uradni list RS, št. 100/13). Odprava nesorazmerij je bila izračunana po vseh elementih plače (osnovne plače, nadomestila v breme delodajalca, dodatki, uspešnost iz povečanega obsega), kot razlika med plačo z odpravo nesorazmerja in že izplačano plačo brez odprave nesorazmerja. Obresti so izračunane od neto zneskov razlike v izplačilih zaradi odprave tretje četrtine nesorazmerji v osnovnih plačah po zamudni obrestni meri. Prvi obrok je bil izplačan 12.02.2014 in je bil skladno z mnenjem Zveze računovodij finančnikov in revizorjev, ki je usklajeno z Direktoratom za javno računovodstvo na Ministrstvu za finance evidentiran med stroške poslovnega leta 2013, drugi obrok je bil plačan 15.12.2014 in je evidentiran med stroški poslovnega leta 2014.

Preglednica 20: Pregled odprave  $\frac{3}{4}$  nesorazmerij v osnovnih plačah

Naziv	1. obrok	2. obrok	skupaj
Poračun od oktobra 2010 do maja 2012	od 10.2010 do 7.2011	od 8.2011 do 5.2012	20 mesecev
Bruto znesek	26.305	27.259	53.564
Prispevki na bruto	4.232	4.385	8.617
Bruto bruto	30.537	31.644	62.181
Zamudne obresti	4.272	4.319	8.591
<b>skupaj strošek</b>	<b>34.809</b>	<b>35.963</b>	<b>70.772</b>

Med stroške dela so vključena glavnica in prispevki na bruto zneske, stroški obresti so prikazani med finančnimi odhodki. Obresti za izplačilo prvega obroka, izračunane do 31.12.2013 so bile vključene med stroške poslovnega leta 2013 v višini 4.111 evrov, obresti od 01.01.2014 do izplačila prvega obroka v višini 161 evrov so vključene med stroške poslovnega leta 2014 prav tako kot obresti za izplačilo drugega obroka.

Preglednica 21: Rezultat poslovanja - materialno poslovanje

Naziv	Leto 2014	Leto 2013	Indeks sredstev
Prejeta sredstva iz proračuna za materialne stroške	1.248.224	1.173.962	106
Prejeta sredstva iz EU	9.979	16.404	61
<b>Prihodki za materialne stroške</b>	<b>1.258.203</b>	<b>1.190.366</b>	<b>106</b>
Stroški materiala	32.870	36.841	89
Stroški storitev in drugi odhodki	1.185.346	1.136.300	104
<b>Stroški materiala, blaga in storitev</b>	<b>1.218.216</b>	<b>1.173.141</b>	<b>104</b>
<b>Presežek prihodkov nad odhodki</b>	<b>39.987</b>	<b>17.225</b>	<b>0</b>
Prenos presežka za pokrivanje namenskih stroškov	0	24.481	
<b>Presežek prihodkov nad odhodki</b>	<b>39.987</b>	<b>41.706</b>	<b>96</b>

Pri nabavi materiala in storitev so upoštevana določila Zakona o javnih naročilih. Stroški materiala so znašali 32.870 evrov, med katerimi sta večji postavki stroški električne energije in stroški pisarniškega materiala. Stroški storitev skupaj znašajo 1.185.346 evrov. Med največjimi stroški je izvedba evalvacijskih postopkov za ocenjevanje prijav na razpise za financiranje znanstvene dejavnosti v višini 438.386 evrov. Večji stroški so še stroški najemnin za poslovne prostore Agencije v višini 219.310 evrov, stroški računalniških (IT) storitev v višini 195.269 evrov ter članarine, stroški in prispevki za mednarodne znanstvene organizacije in združenja v višini 98.232 evrov (Science Europe, European Science Foundation, Norface).

Stroški sejin in povračil stroškov prevoza v letu 2014 so znašali 4.964 evrov. Člani upravnega odbora Agencije so skladno z določili Uredbe o sejinah in povračilih stroškov v javnih skladih, javnih agencijah, javnih zavodih in javnih gospodarskih zavodih (Uradni list RS, št. 16/09, 107/10, 66/12 in 51/13) v povezavi s sklepom Vlade RS št. 00712-35/2005/23 z dne 15. 2. 2007, upravičeni do sejnine. Člani UO so upravičeni tudi do povračila stroškov v višini javnega prevoza ali do kilometrine v višini 8% cene 95 oktanskega bencina za prevožen kilometer. Višina sejnine za redno sejo za predsednika znaša 65 evrov bruto in za člane 50 evrov bruto.

Preglednica 22: Rezultat iz finančnega delovanja

Naziv	Leto 2014	Leto 2013	Indeks sredstev
Finančni prihodki	75	55	136
Finančni odhodki	4.481	5.793	77
<b>Presežek odhodkov nad prihodki</b>	<b>4.406</b>	<b>5.738</b>	<b>77</b>

Preglednica 23: Rezultat iz delovanja Agencije in programskih nalog

Namen	Finančni načrt	Prihodki	Odhodki	Rezultat
Plače, prispevki in drugi izdatki zaposlenim	1.770.956	1.739.516	1.730.934	8.582
Ožji del ARRS - blago in storitve in obresti nesorazmerja	664.454	638.138	630.161	7.977
Recenzije in evalvacije	475.000	462.257	438.386	23.871
Promocija znanosti	40.000	22.110	22.110	0
Mednarodno znanstveno sodelovanje	180.000	126.171	122.513	3.658
Zavarovalnina, povračila EU, obresti	0	9.924	9.527	397
<b>Skupaj</b>	<b>3.130.410</b>	<b>2.998.116</b>	<b>2.953.631</b>	<b>44.485</b>

Finančni načrt Agencije za ožje delovanje v letu 2014 je bil realiziran v višini 96 odstotkov. Celoten presežek prihodkov nad odhodki za leto 2014 znaša 44.485 evrov in je sestavljen iz presežka prihodkov nad odhodki pri stroških dela, materialnih stroških, recenzijah ter mednarodnem sodelovanju. Rezultat pri stroških dela v višini 8.852 evrov izhaja iz prihrankov zaradi bolniških odsotnosti in nezasedenih delovnih mest. Pri materialnem poslovanju - ožje delovanje ARRS, rezultat v višini 7.977 evrov izhaja iz prihranka zaradi nižje realizacije sklenjenih pogodb in zamika izvedbe storitev v prihodnje poslovno leto. Rezultat pri recenzijah in evalvaciji v višini 23.871 je nastal zaradi nevrnjenih pogodb in naknadnih odpovedi honorarjem s strani recenzentov in članov strokovnih teles Agencije. Pri mednarodnem sodelovanju so bili stroški službenih poti nižji od načrtovanih zato je nastal presežek v višini 3.658 evrov. Rezultat iz naslova zavarovalnin, povračil in obresti znaša 397 evrov in izhaja iz prejete zavarovalnine zaradi poškodbe službenega vozila in pozitivnih obresti na stanje denarnih sredstev na računu odprtem pri UJP.

Preglednica 24: Pregled rezultata po bilančnih sklopih

Naziv	Leto 2014	Leto 2013	Indeks sredstev
Rezultat iz stroškov dela	8.582	3.410	252
Rezultat iz materialnega poslovanja	39.987	41.706	96
Rezultat iz finančnega delovanja	-4.406	-5.738	77
Rezultat iz izrednega delovanja	322	0	-
<b>Presežek prihodkov nad odhodki</b>	<b>44.485</b>	<b>39.376</b>	<b>113</b>

Agencija za poslovno leto 2014 izkazuje čisti presežek prihodkov nad odhodki v višini 44.484,56 evrov, ki se v celoti nanaša na izvajanje javne službe. Agencija je za poslovno leto 2013 izkazala čisti presežek prihodkov nad odhodki v višini 39.376,56 evrov, za razporeditev



katerega še ni prejela soglasja Vlade Republike Slovenije. O razporeditvi presežka prihodkov nad odhodki za poslovno leto 2014 bo odločil upravni odbor Agencije. Agencija bo sprejet sklep o razporeditvi presežka prihodkov nad odhodki za leto 2014 skupaj z že sprejetim sklepom o razporeditvi presežka za leto 2013 ponovno predložila ministrstvu pristojnemu za znanost, za pridobitev soglasja Vlade RS za razporeditev presežka prihodkov nad odhodki za leti 2013 in 2014.

### Izkaz prihodkov in odhodkov določenih uporabnikov po vrstah dejavnosti

ČLENITEV PODSKUPIN KONTOV	NAZIV PODSKUPINE KONTOV	Oznaka za AOP	ZNESEK	
			Prihodki in odhodki za izvajanje javne službe	Prihodki in odhodki od prodaje blaga in storitev na trgu
1	2	3	4	5
	<b>A) PRIHODKI OD POSLOVANJA (661+662-663+664)</b>	660	2.997.719	0
760	PRIHODKI OD PRODAJE PROIZVODOV IN STORITEV	661	2.997.719	0
	POVEČANJE VREDNOSTI ZALOG PROIZVODOV IN NEDOKONČANE PROIZVODNJE	662	0	0
	ZMANJŠANJE VREDNOSTI ZALOG PROIZVODOV IN NEDOKONČANE PROIZVODNJE	663	0	0
761	PRIHODKI OD PRODAJE BLAGA IN MATERIALA	664	0	0
762	<b>B) FINANČNI PRIHODKI</b>	665	75	0
763	<b>C) DRUGI PRIHODKI</b>	666	322	0
	<b>Č) PREVREDNOTOVALNI POSLOVNI PRIHODKI (668+669)</b>	667	0	0
del 764	PRIHODKI OD PRODAJE OSNOVNIH SREDSTEV	668	0	0
del 764	DRUGI PREVREDNOTOVALNI POSLOVNI PRIHODKI	669	0	0
	<b>D) CELOTNI PRIHODKI (660+665+666+667)</b>	670	2.998.116	0
	<b>E) STROŠKI BLAGA, MATERIALA IN STORITEV (672+673+674)</b>	671	1.212.716	0
del 466	NABAVNA VREDNOST PRODANEGA MATERIALA IN BLAGA	672	0	0
460	STROŠKI MATERIALA	673	32.870	0
461	STROŠKI STORITEV	674	1.179.846	0
	<b>F) STROŠKI DELA (676+677+678)</b>	675	1.730.934	0
del 464	PLAČE IN NADOMESTILA PLAČ	676	1.385.660	0
del 464	PRISPEVKI ZA SOCIALNO VARNOST DELODAJALCEV	677	224.351	0
del 464	DRUGI STROŠKI DELA	678	120.923	0
462	<b>G) AMORTIZACIJA</b>	679	0	0
463	<b>H) REZERVACIJE</b>	680	0	0
465,00	<b>J) DRUGI STROŠKI</b>	681	5.500	0
467	<b>K) FINANČNI ODHODKI</b>	682	4.481	0
468	<b>L) DRUGI ODHODKI</b>	683	0	0
	<b>M) PREVREDNOTOVALNI POSLOVNI ODHODKI (685+686)</b>	684	0	0
del 469	ODHODKI OD PRODAJE OSNOVNIH SREDSTEV	685	0	0
del 469	OSTALI PREVREDNOTOVALNI POSLOVNI ODHODKI	686	0	0
	<b>N) CELOTNI ODHODKI (671+675+679+680+681+682+683+684)</b>	687	2.953.631	0
	<b>O) PRESEŽEK PRIHODKOV (670-687)</b>	688	44.485	0
	<b>P) PRESEŽEK ODHODKOV (687-670)</b>	689	0	0
del 80	Davek od dohodka pravnih oseb	690	0	0
del 80	Presežek prihodkov obračunskega obdobja z upoštevanjem davka od dohodka (688-690)	691	44.485	0
del 80	Presežek odhodkov obračunskega obdobja z upoštevanjem davka od dohodka (689+690) oz. (690-688)	692	0	0
	Presežek prihodkov iz prejšnjih let , namenjen pokritju odhodkov obračunskega obdobja	693	0	0

### 3.3. Izkaz prihodkov in odhodkov po stroškovnih nosilcih

Agencija stroške delovanja vodi po stroškovnih nosilcih; ožje delovanje ARRS, EU projekti in ločeno po posameznih programskih nalogah: Recenzije, evalvacije in ekspertize; Programi mednarodnega sodelovanja; Promocija znanstveno raziskovalne dejavnost in Povračila stroškov.

Preglednica 25: Izkaz prihodkov in odhodkov po stroškovnih nosilcih

Konto	Naziv	Lastno poslovanje	Mednarodno sodelovanje	Promocija	Ekspertni sistem	Povračila	Skupaj
7600001	Prejeta sredstva iz proračuna za plače	1.739.516					1.739.516
7600014	Prejeta sredstva iz proračuna za materialne stroške	638.138	125.483	22.110	462.257	236	1.248.224
7601001	Prejeta sredstva iz EU		688			9.291	9.979
7601000	Drugi prihodki zavarovalnina	322					322
7620200	Prihodki od obresti od sredstva na vpogled	75					75
	<b>Skupaj prihodki</b>	<b>2.378.051</b>	<b>126.171</b>	<b>22.110</b>	<b>462.257</b>	<b>9.527</b>	<b>2.998.116</b>
4602000	Pisarniški material	8.186					8.186
4602001	Čistilni material	2.035					2.035
4602004	Časopisi, revije, knjige in strokovna literatura	3.602					3.602
4602009	Material za reprezentanco	309					309
4602099	Drugi splošni material	926					926
4602199	Drugi posebni material						0
4602200	Električna energija	15.497					15.497
4602300	Goriva in maziva za prevozna sredstva	2.315					2.315
	<b>Stroški materiala in blaga</b>	<b>32.870</b>	<b>0</b>	<b>0</b>	<b>0</b>	<b>0</b>	<b>32.870</b>
4612001	Storitve čiščenja	18.196					18.196
4612002	Storitve varovanja zgradb in prostorov	15.589					15.589
4612003	Založniške in tiskarske storitve		1.964	14.058			16.022
4612005	Stroški prevajalskih storitev		2.064				2.064
4612006	Stroški objav v Uradnem listu	10.680					10.680
4612007	Računalniške storitve	195.269					195.269
4612008	Revizorske storitve	17.339					17.339
4612009	Izdatki za reprezentanco	2.933	270		4.229		7.432
4612010	Promocija znanosti			8.052			8.052
4612099	Druge splošne storitve	27.135					27.135
4612199	Druge posebne storitve	270					270
4612201	Storitve ogrevanja	7.288					7.288
4612203	Voda in komunalne storitve	838					838
4612204	Odvoz smeti	1.968					1.968
4612205	Telefon, mobilni telefoni, elektronska pošta	13.420					13.420
4612206	Poštnina in kurirske storitve	8.747					8.747
4612301	Vzdrževanje in popravila vozil	3.103					3.103
4612304	Pristojbine za registracije vozil	158					158
4612305	Zavarovalne premije za motorna vozila	761					761
4612399	Drugi prevozni in transportni stroški	1.089	1.590			88	2.767
4612400	Dnevnice za službena potovanja v državi	26					26

4612401	Hotelske in restavracijske storitve v državi	106			13.580		13.686
4612403	Dnevnice za službena potovanja v tujini		1.806			535	2.341
4612404	Hotelske in restavracijske storitve v tujini		3.895			2.883	6.778
4612405	Storitve prevoza v tujini		11.888			5.539	17.427
4612499	Drugi izdatki za službena potovanja	683	804			482	1.969
4612504	Zavarovalne premije za objekte	1.407					1.407
4612510	Tekoče vzdrževanje računalnikov	1.402					1.402
4612511	Tekoče vzdrževanje druge opreme	12.373					12.373
4612600	Najemnine in zakupnine za poslovne objekte	206.134					206.134
4612602	Najemnine in zakupnine za parkirne prostore	13.176					13.176
4612603	Najemnine in zakupnine za druge objekte						0
4612604	Najem računalniške opreme				715		715
4612608	Najem podatkovnih vodov	3.600					3.600
4612900	Stroški konferenc, seminarjev in simpozijev						0
4612901	Plačila recenzentom AH				332.313		332.313
4612902	Plačila po pogodbah o delu	5.728					5.728
4612904	Nadomestila članom strokovnih teles				71.261		71.261
4612907	Izdatki za strokovno izobraževanje zaposlenih	8.522					8.522
4612908	Sejnine članom UO	4.964					4.964
4612912	Posebni davek na določene prejeme	1.309					1.309
4612913	Posebni davek na pogodbe - strokovna telesa				16.289		16.289
4612920	Sodni stroški	285					285
4612921	Članarine, prispevki za mednarodne združenja		98.232				98.232
4612923	Druge članarine	337					337
4612930	Stroški plačilnega prometa	1.385					1.385
4613000	Obdobni zdravniški pregledi	1.090					1.090
4650003	Nadomestilo za uporabo stavbnega zemljišča	5.500					5.500
	<b>Stroški storitev</b>	<b>592.810</b>	<b>122.513</b>	<b>22.110</b>	<b>438.386</b>	<b>9.527</b>	<b>1.185.346</b>
	<b>Skupaj stroški materiala, blaga in storitev</b>	<b>625.680</b>	<b>122.513</b>	<b>22.110</b>	<b>438.386</b>	<b>9.527</b>	<b>1.218.216</b>
4640000	Osnovne plače	1.232.559					1.232.559
4640001	Splošni dodatki	138.457					138.457
4640100	Regres za letni dopust	11.083					11.083
4640202	Povračila stroškov prehrane med delom	36.068					36.068
4640203	Povračila stroškov prevoza na delo in iz dela	44.402					44.402
4640300	Sredstva za delovno uspešnost - povečan obseg	14.644					14.644
4640900	Jubilejne nagrade	1.386					1.386
4640901	Odpravnine pri upokojitvi in prekinitvi del. raz.	27.984					27.984
4641001	Prispevki za PIZ	117.189					117.189
4641100	Prispevki za obvezno zdravstveno zavarovanje	91.984					91.984
4641101	Prispevek za poškodbe pri delu	7.432					7.432
4641200	Prispevek za zaposlovanje	884					884
4641300	Prispevek za starševsko varstvo	1.401					1.401
4641500	Premije KAD za javne uslužbenke	5.461					5.461
	<b>Stroški plač</b>	<b>1.730.934</b>	<b>0</b>	<b>0</b>	<b>0</b>	<b>0</b>	<b>1.730.934</b>
4670000	Stroški obresti	4.481					4.481
	<b>Stroški obresti</b>	<b>4.481</b>					<b>4.481</b>
	<b>Skupaj stroški leta 2014</b>	<b>2.361.095</b>	<b>122.513</b>	<b>22.110</b>	<b>438.386</b>	<b>9.527</b>	<b>2.953.631</b>
	<b>Presežek prihodkov nad odhodki po SN</b>	<b>16.956</b>	<b>3.658</b>	<b>0</b>	<b>23.871</b>	<b>0</b>	<b>44.485</b>

## Izkaz prihodkov in odhodkov določenih uporabnikov po načelu denarnega toka

ČLENITEV KONTOV	NAZIV KONTA	Oznaka za AOP	ZNESEK	
			Tekoče leto	Predhodno leto
1	2	3	4	5
	<b>I. SKUPAJ PRIHODKI (402+431)</b>	401	3.225.898	3.002.655
	<b>1. PRIHODKI ZA IZVAJANJE JAVNE SLUŽBE (403+420)</b>	402	3.225.898	3.002.655
	<b>A. Prihodki iz sredstev javnih financ (404+407+410+413+418+419)</b>	403	3.215.878	2.981.714
	<b>a. Prejeta sredstva iz državnega proračuna (405+406)</b>	404	3.215.878	2.981.714
del 7400	Prejeta sredstva iz državnega proračuna za tekočo porabo	405	3.090.557	2.932.437
del 7400	Prejeta sredstva iz državnega proračuna za investicije	406	125.321	49.277
	<b>b. Prejeta sredstva iz občinskih proračunov (408+409)</b>	407	0	0
del 7401	Prejeta sredstva iz občinskih proračunov za tekočo porabo	408	0	0
del 7401	Prejeta sredstva iz občinskih proračunov za investicije	409	0	0
	<b>c. Prejeta sredstva iz skladov socialnega zavarovanja (411+412)</b>	410	0	0
del 7402	Prejeta sredstva iz skladov socialnega zavarovanja za tekočo porabo	411	0	0
del 7402	Prejeta sredstva iz skladov socialnega zavarovanja za investicije	412	0	0
	<b>d. Prejeta sredstva iz javnih skladov in agencij (414+415+416+417)</b>	413	0	0
del 7403	Prejeta sredstva iz javnih skladov za tekočo porabo	414	0	0
del 7403	Prejeta sredstva iz javnih skladov za investicije	415	0	0
del 7404	Prejeta sredstva iz javnih agencij za tekočo porabo	416	0	0
del 7404	Prejeta sredstva iz javnih agencij za investicije	417	0	0
del 740	<b>e. Prejeta sredstva iz proračunov iz naslova tujih donacij</b>	418	0	0
741	<b>f. Prejeta sredstva iz državnega proračuna iz sredstev proračuna Evropske unije</b>	419	0	0
	<b>B) Drugi prihodki za izvajanje dejavnosti javne službe (421+422+423+424+425+426+427+428+429+430)</b>	420	10.020	20.941
del 7130	Prihodki od prodaje blaga in storitev iz naslova izvajanja javne službe	421	0	0
del 7102	Prejete obresti	422	88	45
del 7100	Prihodki od udeležbe na dobičku in dividend ter presežkov prihodkov nad odhodki	423	0	0
del 7141	Drugi tekoči prihodki iz naslova izvajanja javne službe	424	322	0
72	Kapitalski prihodki	425	0	0
730	Prejete donacije iz domačih virov	426	0	0
731	Prejete donacije iz tujine	427	0	0
732	Donacije za odpravo posledic naravnih nesreč	428	0	0
786	Ostala prejeta sredstva iz proračuna Evropske unije	429	9.610	20.896
787	Prejeta sredstva od drugih evropskih institucij	430	0	0
	<b>2. PRIHODKI OD PRODAJE BLAGA IN STORITEV NA TRGU (432+433+434+435+436)</b>	431	0	0
del 7130	Prihodki od prodaje blaga in storitev na trgu	432	0	0
del 7102	Prejete obresti	433	0	0
del 7103	Prihodki od najemnin, zakupnin in drugi prihodki od premoženja	434	0	0
del 7100	Prihodki od udeležbe na dobičku in dividend ter presežkov prihodkov nad odhodki	435	0	0
del 7141	Drugi tekoči prihodki, ki ne izhajajo iz izvajanja javne službe	436	0	0
	<b>II. SKUPAJ ODHODKI (438+481)</b>	437	3.219.594	2.961.649
	<b>1. ODHODKI ZA IZVAJANJE JAVNE SLUŽBE (439+447+453+464+465+466+467+468+469+470)</b>	438	3.219.594	2.961.649
	<b>A. Plače in drugi izdatki zaposlenim (440+441+442+443+444+445+446)</b>	439	1.524.973	1.481.242
del 4000	Plače in dodatki	440	1.407.858	1.354.503
del 4001	Regres za letni dopust	441	11.083	37.308
del 4002	Povračila in nadomestila	442	80.000	77.412
del 4003	Sredstva za delovno uspešnost	443	9.600	1.717
del 4004	Sredstva za nadurno delo	444	0	0
del 4005	Plače za delo nerezidentov po pogodbi	445	0	0
del 4009	Drugi izdatki zaposlenim	446	16.432	10.302

	<b>B. Prispevki delodajalcev za socialno varnost (448+449+450+451+452)</b>	447	226.793	231.675
del 4010	Prispevek za pokojninsko in invalidsko zavarovanje	448	118.734	119.032
del 4011	Prispevek za zdravstveno zavarovanje	449	100.480	97.611
del 4012	Prispevek za zaposlovanje	450	847	826
del 4013	Prispevek za starševsko varstvo	451	1.414	1.377
del 4015	Premije kolektivnega dodatnega pokojninskega zavarovanja, na podlagi ZKDPZJU	452	5.318	12.829
	<b>C. Izdatki za blago in storitve za izvajanje javne službe (454+455+456+457+458+459+460+461+462+463)</b>	453	1.346.720	1.151.952
del 4020	Pisarniški in splošni material in storitve	454	377.507	350.309
del 4021	Posebni material in storitve	455	505	263
del 4022	Energija, voda, komunalne storitve in komunikacije	456	54.511	48.103
del 4023	Prevozni stroški in storitve	457	10.016	4.328
del 4024	Izdatki za službena potovanja	458	42.226	30.198
del 4025	Tekoče vzdrževanje	459	18.385	19.761
del 4026	Poslovne najemnine in zakupnine	460	240.015	273.384
del 4027	Kazni in odškodnine	461	0	0
del 4028	Davek na izplačane plače	462	0	0
del 4029	Drugi operativni odhodki	463	603.555	425.606
403	<b>D. Plačila domačih obresti</b>	464	0	0
404	<b>E. Plačila tujih obresti</b>	465	0	0
410	<b>F. Subvencije</b>	466	0	0
411	<b>G. Transferi posameznikom in gospodinjstvom</b>	467	0	0
412	<b>H. Transferi neprofitnim organizacijam in ustanovam</b>	468	0	0
413	<b>I. Drugi tekoči domači transferji</b>	469	0	0
	<b>J. Investicijski odhodki (471+472+473+474+475+476+477+ 478+479+480)</b>	470	121.108	96.780
4200	Nakup zgradb in prostorov	471	0	0
4201	Nakup prevoznih sredstev	472	0	0
4202	Nakup opreme	473	19.794	33.293
4203	Nakup drugih osnovnih sredstev	474	0	1.460
4204	Novogradnja, rekonstrukcija in adaptacije	475	0	0
4205	Investicijsko vzdrževanje in obnove	476	0	0
4206	Nakup zemljišč in naravnih bogastev	477	0	0
4207	Nakup nematerialnega premoženja	478	101.314	62.027
4208	Študije o izvedljivosti projektov, projektna dokumentacija, nadzor, investicijski inženiring	479	0	0
4209	Nakup blagovnih rezerv in intervencijskih zalog	480	0	0
	<b>2. ODHODKI IZ NASLOVA PRODAJE BLAGA IN STORITEV NA TRGU (482+483+484)</b>	481	0	0
del 400	<b>A. Plače in drugi izdatki zaposlenim iz naslova prodaje blaga in storitev na trgu</b>	482	0	0
del 401	<b>B. Prispevki delodajalcev za socialno varnost iz naslova prodaje blaga in storitev na trgu</b>	483	0	0
del 402	<b>C. Izdatki za blago in storitve iz naslova prodaje blaga in storitev na trgu</b>	484	0	0
	<b>III/1 PRESEŽEK PRIHODKOV NAD ODHODKI (401-437)</b>	485	6.304	41.006
	<b>III/2 PRESEŽEK ODHODKOV NAD PRIHODKI (437-401)</b>	486	0	0

#### 4. Pojasnila k izkazu denarnih tokov

Preglednica 26: Sestava prihodkov po načelu denarnega toka po vrstah

Konto	Naziv	Sredstva	Delež sredstev
710200	Prih. od obresti od sredstev na vpogled	88	0
740000	Prejeta sredstva iz naslova tekočih obvez. drž. pro.	3.090.557	96
740001	Prejeta sredstva iz držav.pror.za investicije	125.321	4
741701	Druga sredstva	9.932	0
	<b>Skupaj prihodki</b>	<b>3.225.898</b>	<b>100</b>

Preglednica 27: Sestava odhodkov po načelu denarnega toka po vrstah

Konto	Naziv	Sredstva	Delež sredstev
400000	Osnovne plače	1.263.877	39,26
400001	Splošni dodatki	143.981	4,47
400100	Regres za letni dopust	11.083	0,34
400202	Povračila stroškov prehrane med delom	36.064	1,12
400203	Povračilo stroškov prevoza na delo in iz dela	43.936	1,36
400301	Sredstva za delovno uspešnost povečan obseg dela	9.600	0,30
400900	Jubilejne nagrade	1.097	0,03
400901	Odpravnine ob upokojitvi	15.335	0,48
<b>A</b>	<b>Plače in drugi izdatki zaposlenim</b>	<b>1.524.973</b>	<b>47,37</b>
401001	Prispevki za PIZ	118.734	3,69
401100	Prispevek za obvezno zdravstveno zavarovanje	92.966	2,89
401101	Prispevek za poškodbe pri delu in poklicne bolezni	7.514	0,23
401200	Prispevek za zaposlovanje	847	0,03
401300	Prispevek za starševsko varstvo	1.414	0,04
401500	Premije KAD	5.318	0,17
<b>B</b>	<b>Prispevki delodajalcev za socialno varnost</b>	<b>226.793</b>	<b>7,04</b>
402000	Pisarniški material in storitve	11.623	0,36
402001	Čistilni material in storitve	22.448	0,70
402002	Storitve varovanja zgradb in prostorov	18.109	0,56
402003	Založniške in tiskarske storitve	16.022	0,50
402004	Časopisi, revije, knjige in strokovna literatura	3.920	0,12
402005	Stroški prevajalskih storitev	2.064	0,06
402006	Stroški oglaševalskih storitev	22.001	0,68
402007	Računalniške storitve	213.093	6,62
402008	Revizorske storitve	27.770	0,86
402009	Izdatki za reprezentanco	7.775	0,24
402099	Drugi splošni material in storitve	32.682	1,02
<b>4020</b>	<b>Pisarniški in splošni material in storitve</b>	<b>377.507</b>	<b>11,73</b>
402199	Drugi posebni materiali in storitve	505	0,02
<b>4021</b>	<b>Posebni material in storitve</b>	<b>505</b>	<b>0,02</b>
402200	Električna energija	17.954	0,56
402201	Poraba kuriv in stroški ogrevanja	8.823	0,27
402203	Voda in komunalne storitve	932	0,03
402204	Odvoz smeti	2.190	0,07
402205	Telefon, teleks, faks, elektronska pošta	14.812	0,46
402206	Poštnina in kurirske storitve	9.800	0,30
<b>4022</b>	<b>Energija, voda, komunalne storitve in komunikacije</b>	<b>54.511</b>	<b>1,69</b>
402300	Goriva in maziva za prevozna sredstva	2.534	0,08
402301	Vzdrževanje in popravila vozil	3.210	0,10

402304	Pristojbine za registracijo vozil	357	0,01
402305	Zavarovalne premije za motorna vozila	1.487	0,05
402399	Drugi prevozni in transporti stroški	2.428	0,08
<b>4023</b>	<b>Prevozni stroški in storitve</b>	<b>10.016</b>	<b>0,31</b>
402400	Dnevnice za službena potovanja v državi	26	0,00
402401	Hotelske in restavracijske storitve v državi	13.686	0,43
402403	Dnevnice za službena potovanja v tujini	2.340	0,07
402404	Hotelske in restavracijske storitve v tujini	6.778	0,21
402405	Stroški prevoza v tujini	17.427	0,54
402499	Drugi izdatki za službena potovanja	1.969	0,06
<b>4024</b>	<b>Izdatki za službena potovanja</b>	<b>42.226</b>	<b>1,31</b>
402504	Zavarovalne premije za objekte	1.634	0,05
402510	Tekoče vzdrževanje komunikacijske opreme in račun.	1.402	0,04
402511	Tekoče vzdrževanje druge opreme	15.349	0,48
<b>4025</b>	<b>Tekoče vzdrževanje</b>	<b>18.385</b>	<b>0,57</b>
402600	Najemnine in zakupnine za poslovne objekte	212.686	6,61
402602	Najemnine in zakupnine za garaže.	14.379	0,45
402603	Najemnine in zakupnine za druge objekte	3.134	0,10
402604	Najem računalniške opreme	4.316	0,13
402605	Nadomestilo za stavbno zemljišče	5.500	0,17
<b>4026</b>	<b>Poslovne najemnine in zakupnine</b>	<b>240.015</b>	<b>7,45</b>
402901	Plačila avtorskih honorarjev	417.637	12,97
402902	Plačila po pogodbah o delu	58.292	1,81
402905	Sejnine	5.549	0,17
402907	Izdatki za strokovno izobraževanje zaposlenih	8.711	0,27
402909	Sodni stroški	285	0,01
402912	Posebni davek na določene prejemke	13.271	0,41
402921	Članarine v mednarodnih organizacijah	98.232	3,05
402923	Druge članarine	337	0,01
402930	Stroški plačilnega prometa	1.241	0,04
<b>4029</b>	<b>Drugi operativni stroški</b>	<b>603.555</b>	<b>18,75</b>
<b>C</b>	<b>Izdatki za blago in storitve za izvajanje javne službe</b>	<b>1.346.720</b>	<b>41,83</b>
420201	Nakup pisarniške opreme	198	0,01
420202	Nakup računalnikov in programske opreme	15.100	0,47
420220	Nakup kuhinjske opreme	169	0,01
420224	Nakup opreme za tiskanje	3.727	0,12
420238	Nakup komunikacijske opreme	600	0,02
420703	Nakup licenčne programske opreme	101.314	3,15
<b>J</b>	<b>Investicijski odhodki</b>	<b>121.108</b>	<b>3,76</b>
	<b>Skupaj odhodki</b>	<b>3.219.594</b>	<b>100,00</b>

V izkazu prihodkov in odhodkov določenih uporabnikov po načelu denarnega toka Agencija izkazuje presežek prihodkov nad odhodki v višini 6.304 evrov.

## Izkaz računa financiranja določenih uporabnikov

ČLENITEV KONTOV	NAZIV KONTA	Oznaka za AOP	ZNESEK	
			Tekoče leto	Predhodno leto
1	2	3	4	5
750	<b>IV. PREJETA VRAČILA DANIH POSOJIL (501+502+503+504+505+506 +507+508+509+510+511)</b>	500	0	0
7500	Prejeta vračila danih posojil od posameznikov in zasebnikov	501	0	0
7501	Prejeta vračila danih posojil od javnih skladov	502	0	0
7502	Prejeta vračila danih posojil od javnih podjetij in družb, ki so v lasti države ali občin	503	0	0
7503	Prejeta vračila danih posojil od finančnih institucij	504	0	0
7504	Prejeta vračila danih posojil od privatnih podjetij	505	0	0
7505	Prejeta vračila danih posojil od občin	506	0	0
7506	Prejeta vračila danih posojil-iz tujine	507	0	0
7507	Prejeta vračila danih posojil-državnemu proračunu	508	0	0
7508	Prejeta vračila danih posojil od javnih agencij	509	0	0
7509	Prejeta vračila plačanih poroštev	510	0	0
751	<b>Prodaja kapitalskih deležev</b>	511	0	0
440	<b>V. DANA POSOJILA (513+514+515+516 +517 +518+519+520+521+522+523)</b>	512	0	0
4400	Dana posojila posameznikom in zasebnikom	513	0	0
4401	Dana posojila javnim skladom	514	0	0
4402	Dana posojila javnim podjetjem in družbam, ki so v lasti države ali občin	515	0	0
4403	Dana posojila finančnim institucijam	516	0	0
4404	Dana posojila privatnim podjetjem	517	0	0
4405	Dana posojila občinam	518	0	0
4406	Dana posojila v tujino	519	0	0
4407	Dana posojila državnemu proračunu	520	0	0
4408	Dana posojila javnim agencijam	521	0	0
4409	Plačila zapadlih poroštev	522	0	0
441	<b>Povečanje kapitalskih deležev in naložb</b>	523	0	0
	<b>VI/1 PREJETA MINUS DANA POSOJILA (500-512)</b>	524	0	0
	<b>VI/2 DANA MINUS PREJETA POSOJILA (512-500)</b>	525	0	0

## Izkaz računa finančnih terjatev in naložb določenih uporabnikov

ČLENITEV KONTOV	NAZIV KONTA	Oznaka za AOP	ZNESEK	
			Tekoče leto	Predhodno leto
1	2	3	4	5
50	<b>VII. ZADOLŽEVANJE (551+559)</b>	550	0	0
500	<b>Domače zadolževanje (552+553+554+555+556+557+558)</b>	551	0	0
5001	Najeti krediti pri poslovnih bankah	552	0	0
5002	Najeti krediti pri drugih finančnih institucijah	553	0	0
del 5003	Najeti krediti pri državnem proračunu	554	0	0
del 5003	Najeti krediti pri proračunih lokalnih skupnosti	555	0	0
del 5003	Najeti krediti pri skladih socialnega zavarovanja	556	0	0
del 5003	Najeti krediti pri drugih javnih skladih	557	0	0
del 5003	Najeti krediti pri drugih domačih kreditodajalcih	558	0	0
501	<b>Zadolževanje v tujini</b>	559	0	0



55	<b>VIII. ODPLAČILA DOLGA (561+569)</b>	560	0	0
550	<b>Odplačila domačega dolga (562+563+564+565+566+567+568)</b>	561	0	0
5501	Odplačila kreditov poslovnim bankam	562	0	0
5502	Odplačila kreditov drugim finančnim institucijam	563	0	0
del 5503	Odplačila kreditov državnemu proračunu	564	0	0
del 5503	Odplačila kreditov proračunom lokalnih skupnosti	565	0	0
del 5503	Odplačila kreditov skladom socialnega zavarovanja	566	0	0
del 5503	Odplačila kreditov drugim javnim skladom	567	0	0
del 5503	Odplačila kreditov drugim domačim kreditodajalcem	568	0	0
551	<b>Odplačila dolga v tujino</b>	569	0	0
	<b>IX/1 NETO ZADOLŽEVANJE (550-560)</b>	570	0	0
	<b>IX/2 NETO ODPLAČILO DOLGA (560-550)</b>	571	0	0
	<b>X/1 POVEČANJE SREDSTEV NA RAČUNIH (485+524+570)-(486+525+571)</b>	572	6.304	41.006
	<b>X/2 ZMANJŠANJE SREDSTEV NA RAČUNIH (486+525+571)-(485+524+570)</b>	573	0	0

## 5. Druge računovodske informacije

Druge računovodske informacije so pripravljene na podlagi 26. člena Pravilnika o sestavljanju letnih poročil za proračun in proračunske uporabnike:

1. Prihodki in odhodki se nanašajo na izvajanje javne službe, zato sodil za razmejevanje med javno službo ter dejavnostjo prodaje blaga in storitev na trgu ni oblikovanih.
2. Dolgoročne rezervacije niso bile oblikovane.
3. Presežek prihodkov nad odhodki znaša 44.484,56 evrov.
4. Zalog gotovih izdelkov ter zalog nedokončane proizvodnje ni.
5. Terjatve na dan 31.12.2014 so izkazane do:
  - neposrednih uporabnikov proračuna za lastno poslovanje 247.878 evrov,
  - neposrednih uporabnikov proračuna za znanstveno raziskovalno dejavnost v višini 13.668.761 evrov,
  - terjatve do ZZZS za nadomestila za bolniške odsotnosti v višini 907 evrov,
  - terjatve do delavcev v višini 376 evrov,
  - terjatve do EU iz naslova povračil stroškov službenih poti v višini 681 evrov,
  - terjatve za vračila raziskovalnih organizacij skupaj 437.603 evrov.
6. Obveznosti do dobaviteljev, ki niso uporabniki EKN na dan 31.12.2014 znašajo 44.882 evrov.
7. Obveznosti do uporabnikov EKN na dan 31.12.2014 znašajo 12.570.811 evrov.
8. Vir za vlaganja v neopredmetena dolgoročna sredstva in opredmetena osnovna sredstva je proračunski. Za ta namen smo za leto 2014 prejeli 84.231 evrov. Investiranja se v večini nanašajo na nabavo programske opreme in licenc, ter nabavo nove računalniške opreme. Novih nabav dolgoročnih sredstev je bilo za 64.692 evrov, od tega nepredmetnih sredstev za 48.415 evrov, opreme za 14.082 evrov in drobnega inventarja za 2.195 evrov, v letu 2014 smo prejeli tudi namenska sredstva za licenco Microsoft Agreement v višini 19.484 evrov.
9. Na dan 31.12.2014 ne izkazujemo naložb prostih denarnih sredstev, prav tako se v letu 2014 nismo zadolževali, zato sta izkaz računa finančnih terjatev in naložb določenih uporabnikov in izkaz računa financiranja določenih uporabnikov prazna.
10. Na kontih izven bilančne evidence knjigovodskih postavk ni bilo izkazanih postavk.

## Zaključek

Letno poročilo, to je računovodsko in poslovno poročilo, za leto 2014 je Upravni odbor sprejel na 2. redni seji, dne 23.02.2015 .

Letno poročilo je bilo sestavljeno dne, 13.02.2015.

Odgovorni osebi za pripravo letnega poročila sta:

- |    |                           |  |
|----|---------------------------|--|
| a) | za računovodsko poročilo: | Edita Ogrizek, računovodja<br>prof. dr. József Györkös, direktor |
| b) | za poslovno poročilo:     | prof. dr. József Györkös, direktor                               |

Številka: 450-11/2014-1

**Edita Ogrizek**  
računovodja



**prof. dr. József Györkös**  
direktor



### III. Priloga

#### Preglednica javnih pozivov in javnih razpisov, ki so se začeli v letu 2014

<b>Domači razpisi</b>	
<b>Naslov javnega razpisa oziroma poziva</b>	<b>Datum objave</b>
Javni razpis za sofinanciranje izdajanja domačih znanstvenih periodičnih publikacij v letu 2014	24. 1. 2014
Javni poziv za oddajo prijav za povečanje financiranja raziskovalnih programov	07. 2. 2014
Javni razpis za izbiro raziskovalnih projektov Ciljnega raziskovalnega programa »Zagotovimo.si hrano za jutri« v letu 2014	28. 2. 2014
Javni poziv za predložitev raziskovalnih programov za naslednje obdobje financiranja in poročil o rezultatih raziskovalnih programov za obdobje 2009–2014	28. 3. 2014
Javni razpis za podelitev koncesije za izvajanje javne službe na področju raziskovalne dejavnosti v obliki raziskovalnih programov	28. 3. 2014
Javni razpis za sofinanciranje izdajanja znanstvenih monografij v letu 2014	04. 4. 2014
Javni poziv za sofinanciranje prevodov v angleški jezik in izdajo prevodov znanstvenih monografij slovenskih avtorjev v e-založbi v letu 2014	30. 4. 2014
Javni razpis za sofinanciranje nakupa mednarodne znanstvene literature in znanstvenih baz podatkov v letu 2014	05. 9. 2014
Javni poziv za predložitev infrastrukturnih programov za obdobje financiranja 2015–2020 in poročil o rezultatih infrastrukturnih programov za preteklo obdobje	03. 10. 2014
Javni razpis za podelitev koncesije za izvajanje javne službe na področju raziskovalne dejavnosti v obliki infrastrukturnih programov v obdobju 2015–2020	03. 10. 2014
Javni razpis za sofinanciranje izdajanja domačih poljudno-znanstvenih periodičnih publikacij v letu 2015 in 2016	14. 11. 2014
Javni razpis za (so)financiranje raziskovalnih projektov za leto 2015	24. 12. 2014
Javni razpis za sofinanciranje programov dejavnosti osrednjih specializiranih informacijskih centrov v obdobju 2015–2017	31. 12. 2014

## Mednarodni razpisi

<b>Mednarodni razpisi</b>	
<b>Naslov javnega razpisa oziroma poziva</b>	<b>Datum objave</b>
Javni poziv slovenskim raziskovalcem za prijavo skupnih flamsko-slovenskih projektov flamski FWO kot vodilni agenciji (Lead agency)	10. 2. 2014
Javni razpis za sofinanciranje znanstvenoraziskovalnega sodelovanja med Slovenijo in Indijo v letih 2015-2016	07. 3. 2014
Javni razpis za sofinanciranje znanstvenoraziskovalnega sodelovanja med Slovenijo in Francijo-PROTEUS v letih 2015-2016	07. 3. 2014
Javni razpis za sofinanciranje znanstvenoraziskovalnega sodelovanja med Slovenijo in Argentino v letih 2015-2017	07. 3. 2014
Javni razpis za sofinanciranje aktivnosti v zvezi s promocijo slovenske znanosti v tujini v letu 2014	20. 6. 2014
Javni razpis za sofinanciranje delovanja v mednarodnih znanstvenih združenjih v letu 2014	20. 6. 2014
Javni razpis za sofinanciranje znanstvenoraziskovalnega sodelovanja med Slovenijo in Japonsko v letih 2015-2017	11. 7. 2014
Javni razpis za sofinanciranje znanstvenoraziskovalnega sodelovanja med Slovenijo in Turčijo v letih 2015-2017	18. 7. 2014
Poziv slovenskim raziskovalcem za prijavo skupnih madžarsko-slovenskih projektov pri OTKA kot vodilni agenciji	22. 7. 2014
Javni razpis Javni razpis za sofinanciranje znanstvenoraziskovalnega sodelovanja med Republiko Slovenijo in Komisariatom za alternativne energije in atomsko energijo (CEA) Francoske republike v letih 2015 - 2017	24. 10. 2014
Javni razpis za sofinanciranje znanstvenoraziskovalnega sodelovanja med Republiko Slovenijo in Združenimi državami Amerike v letih 2015 – 2016	19. 12. 2014