

## Analiza finančnih poročil o porabi sredstev raziskovalnih organizacij za leto 2022

### Uvod:

Na podlagi 91. člena Zakon o znanstvenoraziskovalni in inovacijski dejavnosti (v nadaljevanju: ZZrID) (Uradni list RS, št. 186/21 in 40/23) nadzor, ki ga opravlja ARIS, vključuje nadzor nad zakonitostjo glede namenske porabe sredstev, ki jih dodeljuje po tem zakonu. Izvedbo nadzora lahko ARIS naroči pooblaščenim revizijski družbi. Prejemniki sredstev, ki jih na podlagi tega zakona financira ARIS, morajo v skladu s splošnim aktom ARRS pošiljati podatke o rezultatih znanstvenoraziskovalne dejavnosti in porabi proračunskih sredstev. ARIS o opravljenih nadzorih sprejme poročila, ki jih objavi na svojih spletnih straneh.<sup>1</sup>

### 1. Povzetek vsebine Analize finančnih poročil za leto 2022

ARIS je 254 prejemnikov sredstev za izvajanje znanstvenoraziskovalne dejavnosti pozvala k poročanju o porabi sredstev za leto 2022 – finančno poročilo za leto 2022. Trije prejemniki niso oddali finančnega poročila, eden je v postopku likvidacije, dvema bo izdan zahtevek za vračilo vseh prejetih sredstev za leto 2022. Analiza finančnih poročil za leto 2022 je razdeljena na dva vsebinska sklopa in sicer za sredstva stabilnega financiranja in sredstva izven stabilnega financiranja. Predstavljeni so poročani podatki o porabi sredstev po ekonomskih namenih in vsebini porabljenih sredstev.

### 2. Pregled Pravnih podlag za izvedbo nadzora namenske porabe sredstev

- Zakon o znanstvenoraziskovalni in inovacijski dejavnosti (Uradni list RS, št. 186/21 in 40/23)
- Uredba o financiranju znanstvenoraziskovalne dejavnosti iz Proračuna Republike Slovenije (Uradni list RS, št. 35/22, 144/22 in 79/23, v nadaljevanju: uredba)
- Splošni akt o postopkih (so)financiranja in ocenjevanja ter spremljanju izvajanja znanstvenoraziskovalne dejavnosti,
- Splošni akt o stabilnem financiranju znanstvenoraziskovalne dejavnosti (NPB št. 1)
- Določila pogodb o financiranju raziskovalne dejavnosti
- Poročila o razporeditve raziskovalnih ur (PRU)
- Finančna poročila o porabi sredstev s strani raziskovalnih organizacij (v nadaljevanju: RO)
- Poročila izvedenih revizij namenske porabe s strani pooblaščenih revizijskih hiš

Finančna poročila o porabi sredstev s strani RO za leto 2022 (v nadaljevanju: FP) so pripravljena na podlagi določil uredbe, s katero se določijo normativi in standardi za stabilno financiranje in financiranje znanstvenoraziskovalne dejavnosti iz državnega proračuna (v nadaljevanju: proračuna) na podlagi cene ekvivalenta polne zaposlitve ter spremljanje in porabo sredstev proračuna.

### 3. Spremljanje namenske porabe

#### 3.1. Sredstva stabilnega financiranja

---

<sup>1</sup> Poročilo o ukrepih ARIS na podlagi nadzora namenske porabe v letu 2023 – leto 2022 – prva dopolnitev, št. 060-1/2023-331 z dne 19. 3. 2024.

Namenska poraba sredstev za stabilno financiranje se spremlja preko letnih poročil o namenski porabi sredstev.

Skladno z 81. oziroma 82. členom ZZrID se v okviru stabilnega financiranja (SF) zagotavljajo sredstva za:

- institucionalni steber financiranja (ISF-O),
- programski steber financiranja (PSF-O),
- razvojni steber financiranja (RSF-O) in
- programe nacionalnih raziskav (PNR-O).

Sredstva za ISF-O so namenjena za infrastrukturo (ISF-U) in upravljavsko in podporno dejavnost ter institucionalno infrastrukturo (ISF-U). Sredstva PSF-O so namenjena za financiranje raziskovalnih programov (PSF-PR) in mladih raziskovalcev (PSF-MR). FP vsebujejo podatke o porabi sredstev ISF-O in PSF-O za leto 2022. Sredstva za RSF-O v letu 2022 niso bila izplačana.

Namenska poraba sredstev SF se preveri tako, da se računovodsko ugotovljena dejanska poraba, ki se izkaze tudi v finančnem poročilu za vsebinske sklope v okviru posameznega stebra skupaj in po ekonomskih namenih skupa v preglednici za preteklo leto, primerja z nakazanimi sredstvi za preteklo leto.

Finančna poročila za leto 2022 je oddalo 106 RO in sicer: 17 javnih raziskovalnih zavodov (JRZ), 54 članic javnih univerz, 6 samostojnih visokošolskih zavodov in 29 drugih zavodov, ki so poročale dejansko porabo sredstev za 1091<sup>2</sup> mladih raziskovalcev (MR) in dejansko porabo sredstev za 509 raziskovalnih programov.

#### Primer poročanja porabe sredstev stabilnega financiranja (PSF-MR):

ID aktivnosti/naziv/trajanje	Naziv	Skupaj	Plače	Prispevki	Material in storitve	Amortizacija
PSF-MR-2451	Pogodbena sredstva	0,00	-	-	-	-
PSF - mladi raziskovalci	Prenesena sredstva iz preteklega leta	0,00	-	-	-	-
1.1.2022-30.6.2022	<b>Sredstva skupaj</b>	<b>0,00</b>	<b>0,00</b>	<b>0,00</b>	<b>0,00</b>	<b>0,00</b>
	Dejanska poraba - skupaj	0,00	-	-	-	-
	Oblikovanje kratkoročno odloženih prihodkov	0,00	-	-	-	-
	Prenos med fiks. str. in str. uprav.					
	Razporeditev presežka prihodkov nad odhodki	0,00	-	-	-	-
	<b>Poraba skupaj</b>	<b>0,00</b>	<b>0,00</b>	<b>0,00</b>	<b>0,00</b>	<b>0,00</b>
	Koliko od prikazane porabe za AH	-	-	-	-	-
	Odstopanje (2. in 3. odst. 14. čl.) - potrebna obravnava	-	-	-	-	-
	Odstopanje (2. in 3. odst. 14. čl.) - potrebna obravnava %	-	-	-	-	-

### 3.2. Sredstva izven stabilnega financiranja (raziskovalni projekti)

Namenska poraba sredstev izven stabilnega financiranja se spremlja preko letnih poročil o namenski porabi sredstev. Skladno s 47.a členom uredbe se za spremljanje namenske porabe pri raziskovalnih in infrastrukturnih programih ter mladih raziskovalcih, ki niso prešli v SF smiselno uporabljajo določbe uredbe, ki veljajo za raziskovalne projekte. V sklopu poročanja izven stabilnega financiranja se poroča poraba sredstev za **raziskovalne projekte; raziskovalne programe, infrastrukturne programe in**

<sup>2</sup> Pri 61 mladih raziskovalcih RO ne poročajo dejanske porabe sredstev za leto 2022.

**mlade raziskovalce, ki niso prešli v SF;** ter poraba prenesenih sredstev iz leta 2021 v leto 2022 pri raziskovalnih in infrastrukturnih programih ter mladih raziskovalcih.<sup>3</sup>

Namenska poraba sredstev, financiranih iz proračuna, se preveri tako, da se računovodsko ugotovljena dejanska poraba, ki se izkaže tudi v finančnem poročilu posameznemu financierju za navedene vrste izdatkov za preteklo leto, primerja z nakazanimi sredstvi za preteklo leto.

Namenska poraba sredstev za izvajanje raziskovalnih projektov se preverja tako, da se računovodsko izkazana poraba za posamezne elemente cene ekvivalenta polne zaposlitve za posamezen raziskovalni projekt primerja z nakazanimi sredstvi raziskovalnega projekta.

#### Primer poročanja porabe sredstev pri raziskovalnem projektu

Podatki o raziskovalnem programu oz. projektu		Naziv	Skupaj	Plače	Prispevki	Material in storitve	Amortizacija
ID Aktivnosti		Pogodbena sredstva					
Trajanje	1.7.2021-30.6.2022	Prenesena sredstva iz preteklega leta	0,00	-	-	-	-
Cenovni razred	D	<b>Sredstva skupaj</b>					
Obseg ur							
		Dejanska poraba - skupaj	0,00	-	-	-	-
		Oblikovanje kratkoročno odloženih prihodkov	0,00	-	-	-	-
		Prenos med fiks. str. in str. uprav.	0,00	-	-	-	-
		Razporeditev presežka prihodkov nad odhodki	0,00	-	-	-	-
		<b>Poraba skupaj</b>	0,00	0,00	0,00	0,00	0,00
		Koliko od prikazane porabe za AH	-	-	-	-	-

#### 4. Skupna sredstva

ARIS je za leto 2022 izplačala RO sredstva v skupni višini 273.986.199,43 EUR (pogodbena sredstva po načelu nastanka poslovnega dogodka – obračunsko načelo). Pregled izplačanih sredstev po postavkah (PP) je prikazan v spodnji preglednici (Tabela 1) v kateri je navedeno ali so sredstva vključena v poročanje v finančnem poročilu za leto 2022.<sup>4</sup>

Tabela 1: **Skupen znesek izplačanih sredstev** po postavkah za leto 2022 v EUR

Oznaka PP	Oznake vrstic	Izplačana sredstva
01	Stabilno financiranje ISF-U	52.376.288,77
02	Stabilno financiranje ISF-I	16.573.223,77
03	Stabilno financiranje PSF-PR	82.018.554,79
04	Stabilno financiranje PSF-MR	31.415.030,03
	<b>Skupaj SF - vključeno v FP</b>	<b>182.383.097,36</b>

<sup>3</sup> Izjema za leto 2022: oblikovanje kratkoročno odloženih prihodkov v letu 2021 pri raziskovalnih in infrastrukturnih programih ter mladih raziskovalcih ni del SF, ker se je SF pričelo s 1. 1. 2022, zato so RO porabo navedenih sredstev poročale v posebnih tabelah izven poročanja porabe sredstev pri SF.

<sup>4</sup> Porabo sredstev za raziskovalno opremo, mednarodno sodelovanje, znanstvene publikacije, mednarodno znanstveno literaturo ter nekatere druge programe pa se nadzira na druge načine, kot so predloženi računi in druge oblike.

13	Infrastrukturni programi - materialni str.	2.599.748,00
16	Infrastrukturni programi - plače	1.177.389,20
21	Raziskovalni projekti	49.715.556,49
22	Raziskovalni programi	767.065,30
25	Projekti ERA	151.266,88
26	Projekti ESF in ERC	11.251.771,61
28	Ciljni raziskovalni programi	2.494.089,30
32	Podoktorski projekti	4.516.530,48
34	Sodelovanje v EU prostoru	658.499,88
	<b>Izven SF - vključeno v FP</b>	<b>73.331.917,14</b>
11	Ustanovitelske obveznosti JRZ	621.173,14
25	Projekti ERA EU sredstva	148.634,43
31	Mladi raziskovalci	28.254,24
38	Mednarodni projekti, dvostransko sod.	427.714,44
39	Spodbujanje prijav na evropske projekte	434.000,00
41	Raziskovalna oprema	6.723.742,87
43	Domača poljudnoznanstvena periodika	89.999,92
44	Domača znanstvena periodika	1.247.294,07
46	Znanstvene monografije	448.604,70
49	Tuja periodika in baze podatkov	6.595.074,79
53	OSIC	281.731,00
54	Odprti dostop	1.001.766,13
72	Mednarodna promocija znanosti	194.155,41
75	Delovanje slo. znanstvenih združenj	29.039,79
	<b>Izven SF - ni vključeno v FP</b>	<b>18.271.184,93</b>
	<b>Skupaj sredstva 2022</b>	<b>273.986.199,43</b>

Poročilo o financiranju za leto 2022 je objavljeno na spletni strani ARIS.<sup>5</sup>

## 5. Poraba sredstev stabilnega financiranja

### 5.1. Obseg stabilnega financiranja

ARIS je v letu 2022 financirala 55 RO v obsegu 182.383.097,36 EUR (Tabela 2).

Tabela 2: **Pogodbena sredstva za stabilno financiranje v letu 2022, za katera so bile RO pozvane k finančnemu poročanju** v EUR po sklopih ISF-U za upravljanje, ISF-O za infrastrukturo, PSF-P raziskovalni programi, PSF-MR za mlade raziskovalce in skupna vsota vseh sklopov.

	Znesek izplačila 2022	Plače	Prispevki	Stroški materiala in storitev	Amortizacija
ISF-U	52.376.288,77	16.836.638,54	2.556.342,68	27.338.816,93	5.644.490,62
ISF-I	16.573.223,77	5.689.759,42	885.943,07	8.155.723,04	1.841.798,24
ISF-PR	82.018.554,79	47.803.305,38	7.321.911,17	19.459.985,20	7.433.353,04
ISF-MR	31.415.030,03	19.360.107,19	2.912.629,41	8.402.111,38	740.182,05
<b>Skupna vsota</b>	<b>182.383.097,36</b>	<b>89.689.810,53</b>	<b>13.676.826,33</b>	<b>63.356.636,55</b>	<b>15.659.823,95</b>

Zavod BRIS je prenehal s poslovanjem, zato ni oddal poročila o porabi sredstev.

<sup>5</sup> [ARRS - Poročilo o financiranju 2022 - pogodbeno leto](#)

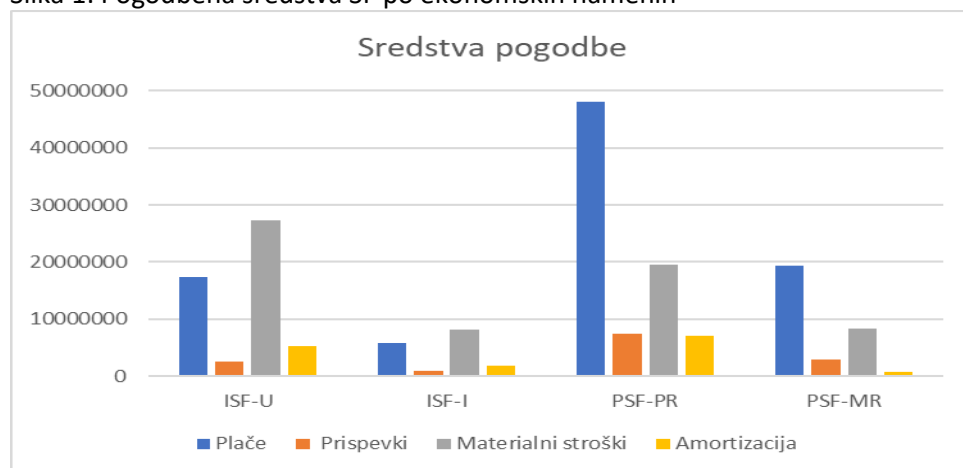
## 5.2. Poraba sredstev stabilnega financiranja

Celotna pogodbeno sredstva SF za leto 2022 so znašala 182.376.276,94 EUR (Tabela 3).<sup>6</sup>

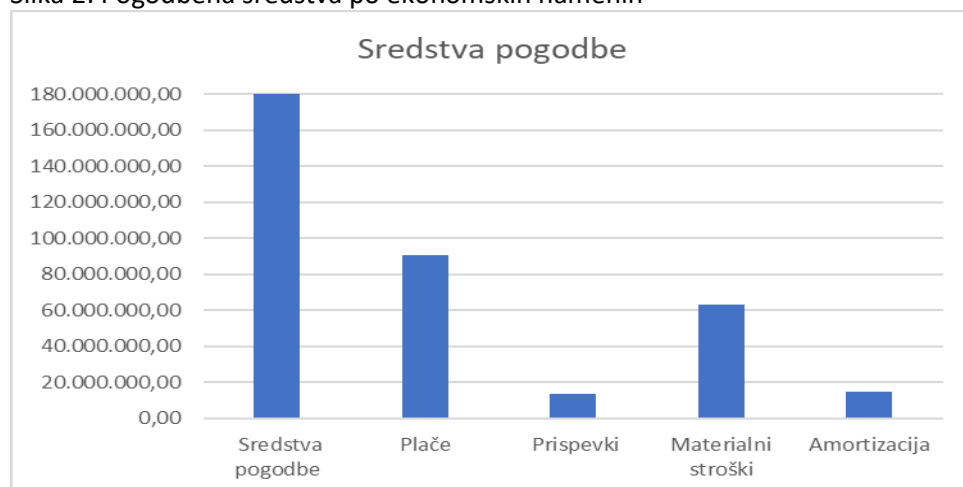
Tabela 3: **Pogodbeno sredstva RO v letu 2022** v EUR po sklopih ISF-U za upravljanje, ISF-O za infrastrukturo, PSF-P raziskovalni programi, PSF-MR za mlade raziskovalce in skupna vsota vseh sklopov.

Pogodbeno sredstva	Sredstva skupaj	Sredstva za plače	Sredstva za prispevke	Sredstva za materialne str.	Sredstva za amortizacijo
ISF-U	52.376.288,77	17.324.522,51	2.560.433,90	27.328.394,72	5.162.937,64
ISF-I	16.573.223,77	5.776.456,93	885.943,07	8.169.294,57	1.741.529,20
PSF-PR	82.011.734,37	48.127.824,69	7.321.249,86	19.486.018,98	7.076.640,84
PSF-MR	31.415.030,03	19.363.027,20	2.912.629,41	8.399.191,37	740.182,05
<b>SKUPAJ</b>	<b>182.376.276,94</b>	<b>90.591.831,33</b>	<b>13.680.256,24</b>	<b>63.382.899,64</b>	<b>14.721.289,73</b>

Slika 1: Pogodbeno sredstva SF po ekonomskih namenih

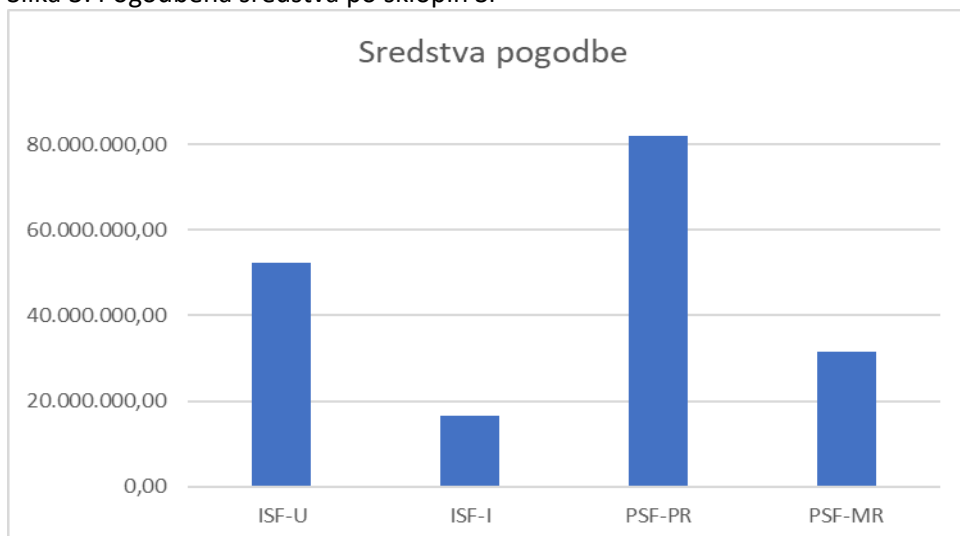


Slika 2: Pogodbeno sredstva po ekonomskih namenih



<sup>6</sup> Brez Zavoda BRIS.

Slika 3: Pogodbeno sredstva po sklopih SF

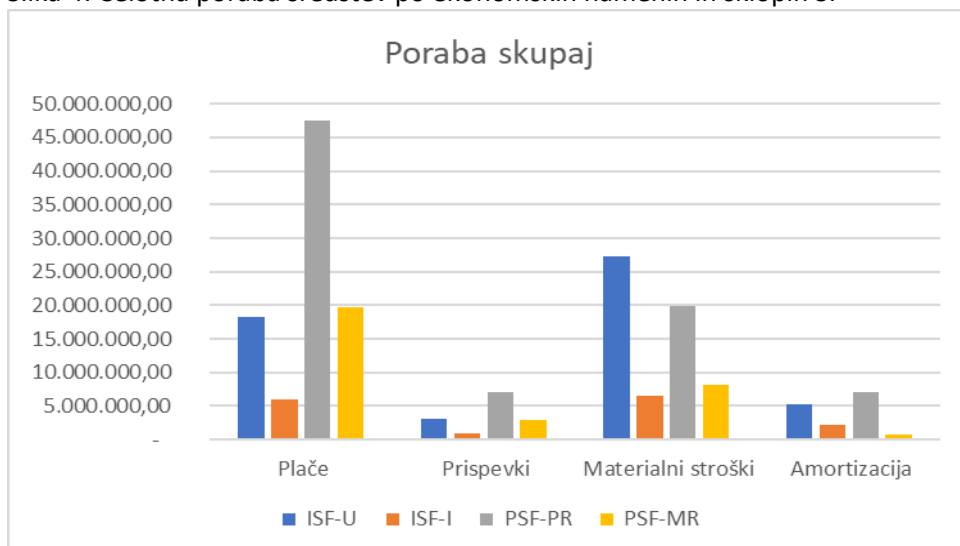


RO so poročale celotno porabo sredstev za stabilno financiranje v skupni višini 182.376.276,94 EUR (Tabela 4). Celotna poraba sredstev se deli na dejansko porabo, oblikovanje kratkoročno odloženih prihodkov, prenos sredstev za pokrivanje fiksnih stroškov in stroškov upravljanja in razporeditev sredstev v presežek prihodkov nad odhodki, kar je prikazano v nadaljevanju (Tabela od 5 do 8).

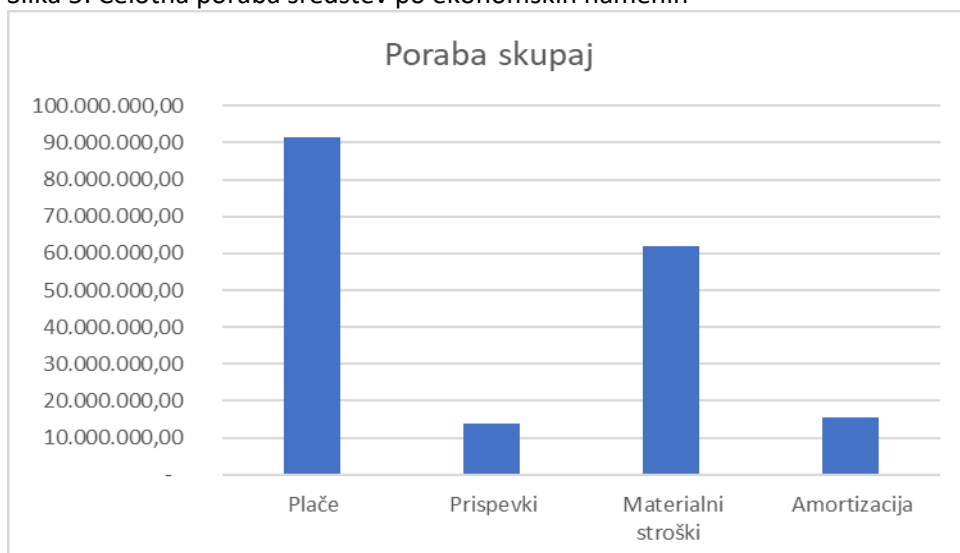
Tabela 4: Celotna **poraba za stabilno financiranje** v letu 2022 v EUR po sklopih ISF-U za upravljanje, ISF-O za infrastrukturo, PSF-P raziskovalni programi, PSF-MR za mlade raziskovalce in skupna vsota vseh sklopov.

Celotna poraba SF	Sredstva skupaj	Sredstva za plače	Sredstva za prispevke	Sredstva za materialne str.	Sredstva za amortizacijo
ISF-U	53.751.245,30	18.217.290,05	2.999.136,55	27.252.561,20	5.282.257,50
ISF-I	15.617.200,52	5.937.462,54	917.344,58	6.507.275,28	2.255.118,12
PSF-PR	81.601.282,52	47.540.573,47	7.103.390,24	19.873.333,62	7.083.985,19
PSF-MR	31.406.548,60	19.660.285,61	2.820.696,58	8.169.476,79	756.089,62
<b>SKUPAJ</b>	<b>182.376.276,94</b>	<b>91.355.611,67</b>	<b>13.840.567,95</b>	<b>61.802.646,89</b>	<b>15.377.450,43</b>

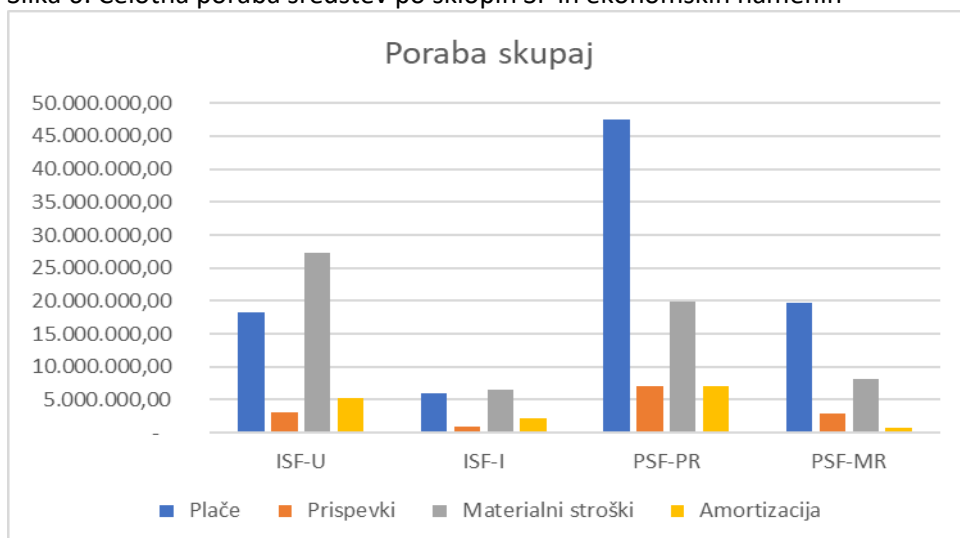
Slika 4: Celotna poraba sredstev po ekonomskih namenih in sklopih SF



Slika 5: Celotna poraba sredstev po ekonomskih namenih



Slika 6: Celotna poraba sredstev po sklopih SF in ekonomskih namenih



RO so poročale porabo sredstev po vsebini in sicer:

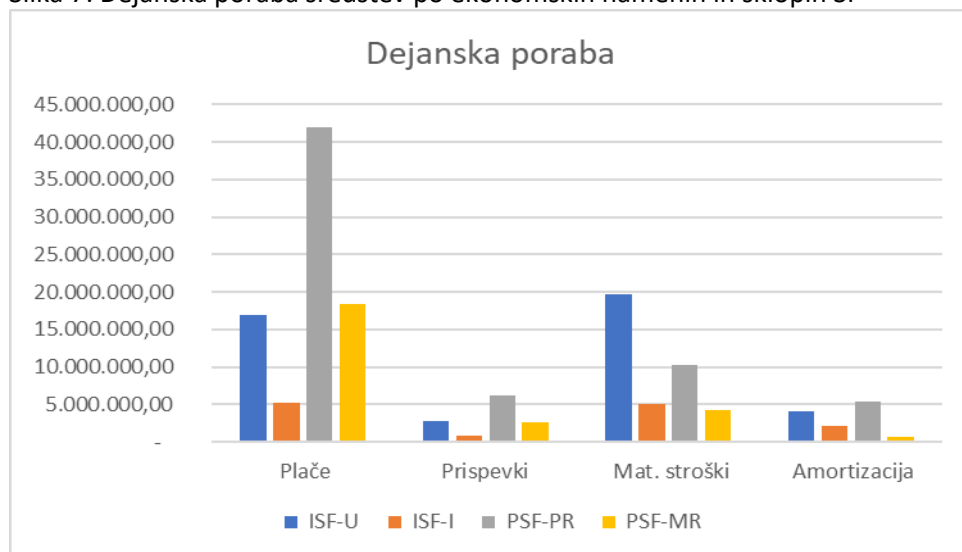
- dejansko porabo sredstev (neposredni stroški potrebni za izvedbo aktivnosti),
- prenos neporabljenih sredstev v naslednje leto z oblikovanjem kratkoročno odloženih prihodkov,
- prenos sredstev za materialne stroške in amortizacijo za pokrivanje stroškov upravljanja in vodenja ter fiksnih stroškov ter
- razporeditev sredstev v presežek prihodkov nad odhodki.

a) Poročana dejanska poraba sredstev SF v letu 2022 znaša 146.349.228,21 EUR (Tabela 5) in je za 19,75% nižja od prejetih sredstev SF.

Tabela 5: **Dejanska poraba RO** v letu 2022 v EUR po sklopih ISF-U za upravljanje, ISF-O za infrastrukturo, PSF-P raziskovalni programi, PSF-MR za mlade raziskovalce in skupna vsota vseh sklopov brez prenosov sredstev v presežke oz. kratkoročno odložene prihodke.

Dejanska poraba	Sredstva skupaj	Sredstva za plače	Sredstva za prispevke	Sredstva za materialne str.	Sredstva za amortizacijo
ISF-U	43.460.853,07	16.966.314,25	2.792.874,86	19.638.841,56	4.062.822,40
ISF-I	13.173.372,68	5.197.730,00	794.562,87	5.034.385,83	2.146.693,98
PSF-PR	63.959.294,60	42.026.402,34	6.244.559,40	10.242.378,95	5.445.953,91
PSF-MR	25.755.707,86	18.419.868,37	2.588.079,82	4.161.519,73	586.239,94
<b>SKUPAJ</b>	<b>146.349.228,21</b>	<b>82.610.314,96</b>	<b>12.420.076,95</b>	<b>39.077.126,07</b>	<b>12.241.710,23</b>

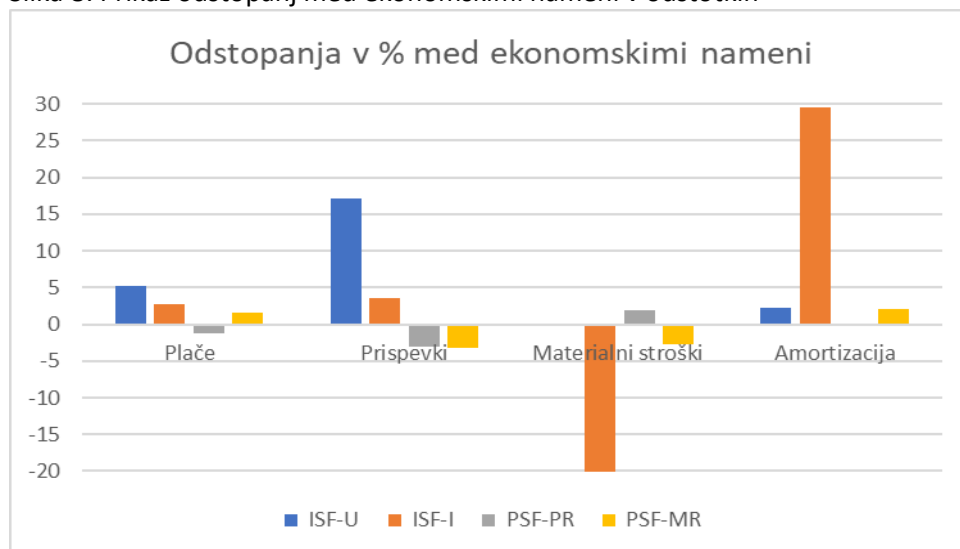
Slika 7: Dejanska poraba sredstev po ekonomskih namenih in sklopih SF





Odstopanja med ekonomskimi nameni pri posameznem sklopu SF so prikazana v Sliki 8. Primerjava je narejena med pogodbenimi sredstvi za leto 2022 in poročano skupno porabo sredstev za leto 2022 pri SF.

Slika 8: Prikaz odstopanj med ekonomskimi nameni v odstotkih



Odstopanja %	Skupaj	Plače	Prispevki
Upravljanje	-17,02	-2,07	9,08
Infrastruktura	-20,51	-10,02	-10,31
Programi	-22,01	-12,68	-14,71
Mladi raziskovalci	-18,01	-4,87	-11,14
Skupaj povprečje	-19,39	-7,41	-6,77

b) RO so oblikovale kratkoročno odložene prihodke v skupni višini 23.835.503,43 EUR (Tabela 6), kar je 13,07% od celotnih sredstev SF.

Tabela 6: **Kratkoročno odloženi prihodki** v letu 2022 v EUR po sklopih ISF-U za upravljanje, ISF-O za infrastrukturo, PSF-P raziskovalni programi, PSF-MR za mlade raziskovalce in skupna vsota vseh sklopov.

Kratkoročno odloženi prihodki	Sredstva skupaj	Sredstva za plače	Sredstva za prispevke	Sredstva za materialne str.
ISF-U	9.049.443,77	1.247.971,30	203.702,69	7.597.769,78
ISF-I	2.094.968,50	729.693,91	118.575,56	1.246.699,03
PSF-PR	7.842.408,88	1.527.140,29	267.933,58	6.047.335,01
PSF-MR	4.848.682,28	1.055.109,36	171.440,62	3.622.132,30
<b>SKUPAJ</b>	<b>23.835.503,43</b>	<b>4.559.914,86</b>	<b>761.652,45</b>	<b>18.513.936,12</b>

Slika 9: Oblikovanje kratkoročno odloženih prihodkov po ekonomskih namenih in sklopih SF

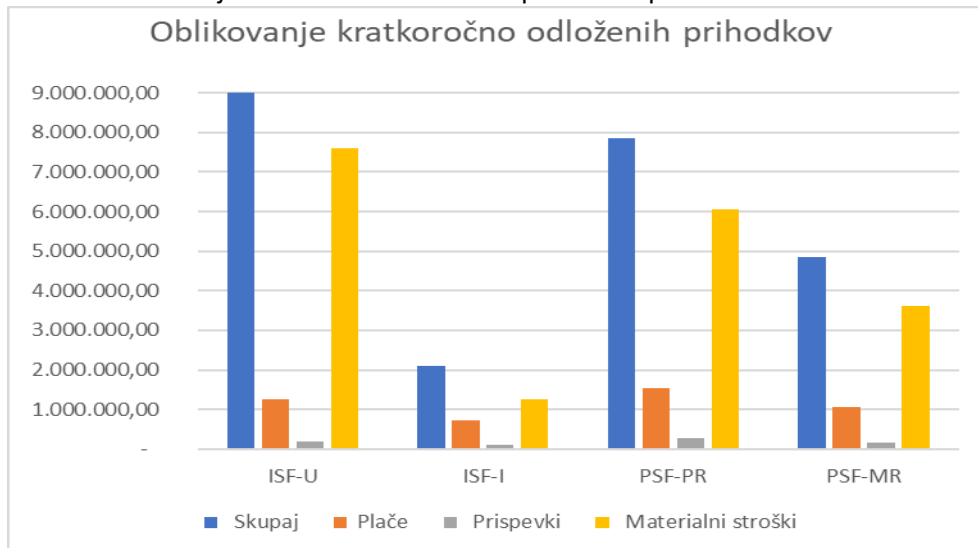


Tabela 7: Oblikovanje kratkoročno odloženih prihodkov po vrsti prejemnika sredstev

SF	Skupaj	Plače	Prispevki	Mat. stroški
JRZ	5.119.055,15	1.036.416,12	184.580,66	3.898.058,37
UNI	15.818.339,34	2.301.835,13	382.610,16	13.133.894,05
Ostali	2.898.108,94	1.221.663,61	194.461,63	1.481.983,70
<b>Skupaj</b>	<b>23.835.503,43</b>	<b>4.559.914,86</b>	<b>761.652,45</b>	<b>18.513.936,12</b>

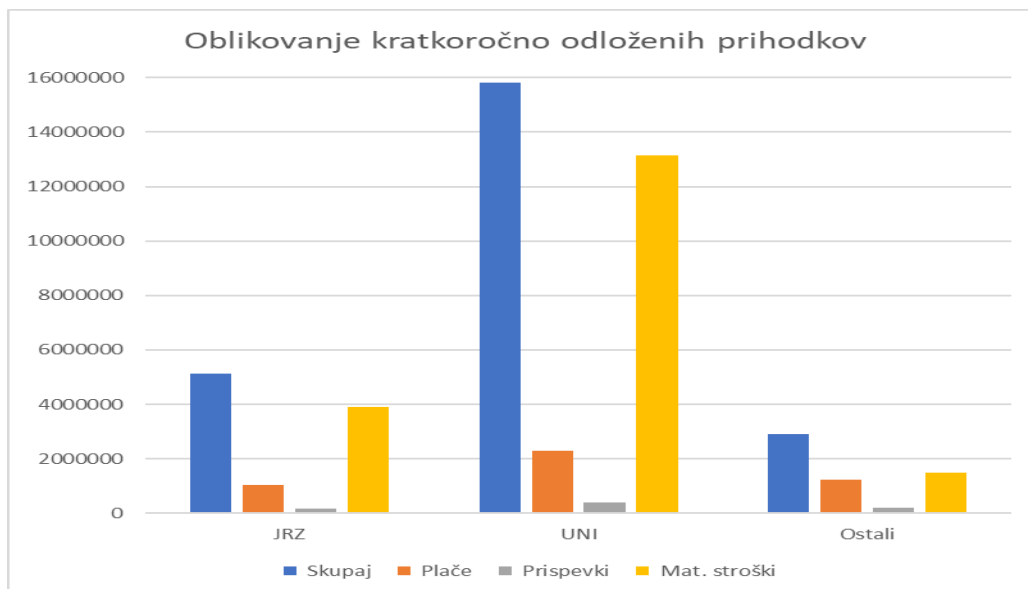
JRZ - Javni raziskovalni zavodi<sup>7</sup>,

UNI – Članice javnih univerz

Ostali – Ostali zavodi

Slika 10: Oblikovanje kratkoročno odloženih prihodkov po vrsti prejemnika sredstev

<sup>7</sup> Rudolfovo – znanstveno in tehnološko središče Novo mesto (Rudolfovo) in Znanstveno in inovacijsko središče Pomurje (ZIS Pomurje) v letu 2022 nista bila prejemnika SF, financiranje je potekalo na podlagi finančnega načrta RO.



c) Prenos sredstev za materialne stroške in amortizacije za pokrivanje fiksnih stroškov in stroški upravljanja je bil poročan pri PSF-PR in znaša 0,77% od celotnih sredstev SF (Tabela 8).

Tabela 8: **Prenos sredstev za pokrivanje fiksnih stroškov in stroškov upravljanja** v letu 2022 v EUR po sklopih ISF-U za upravljanje, ISF-O za infrastrukturo, PSF-P raziskovalni programi in PSF-MR za mlade raziskovalce.

Oznake vrstic	Skupaj prenos na fiksne stroške in stroške upravljanja	Prenos na fiksne stroške in stroške upravljanja – iz materialni stroškov	Prenos na fiksne stroške in stroške upravljanja – iz amortizacije
ISF-U			
ISF-I			
PSF-PR	1.409.441,50	1.064.157,45	345.284,05
PSF-MR			

d) Sredstva s skupni višini 10.782.10380 EUR so RO razporedile v presežek prihodkov nad odhodki, kar je 5,91% od celotnih sredstev SF (Tabela 9)

Tabela 9: **Razporeditev presežka prihodkov nad odhodki** v letu 2022 v EUR po sklopih ISF-U za upravljanje, ISF-O za infrastrukturo, PSF-P raziskovalni programi, PSF-MR za mlade raziskovalce in skupna vsota vseh sklopov.

Prenos sredstev v presežek	Sredstva skupaj	Sredstva za plače	Sredstva za prispevke	Sredstva za materialne str.	Sredstva za amortizacijo
ISF-U	1.240.948,46	3.004,50	2.559,00	15.949,86	1.219.435,10
ISF-I	348.859,34	10.038,63	4.206,15	226.190,42	108.424,14
PSF-PR					

	8.390.137,54	3.987.030,84	590.897,26	2.519.462,21	1.292.747,23
PSF-MR	802.158,46	185.307,88	61.176,14	385.824,76	169.849,68
<b>SKUPAJ</b>	<b>10.782.103,80</b>	<b>4.185.381,85</b>	<b>658.838,55</b>	<b>3.147.427,25</b>	<b>2.790.456,15</b>

Slika 11: Razporeditev sredstev v presežek po ekonomskih namenih in sklopih SF

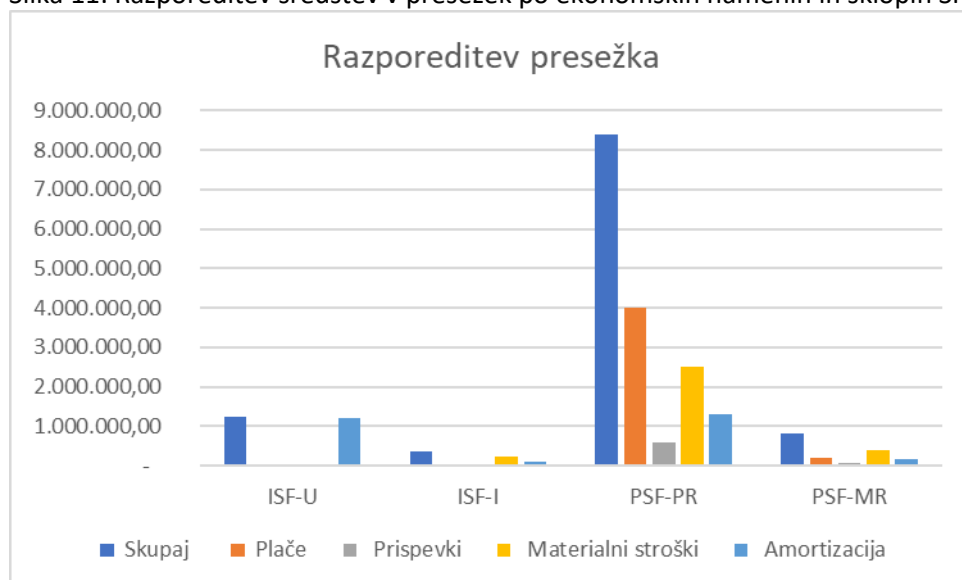
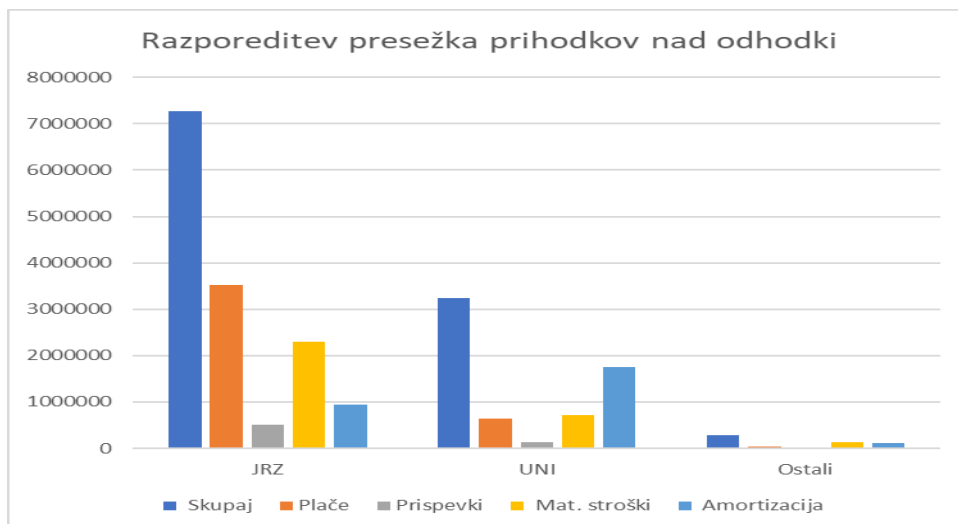


Tabela 10: Razporeditev sredstev v presežek prihodkov po vrsti prejemnika sredstev

SF	Skupaj	Plače	Prispevki	Mat. stroški	Amortizacija
JRZ	7.261.328,23	3.514.697,47	512.606,31	2.297.300,58	936.723,87
UNI	3.236.838,46	632.063,40	140.014,19	717.823,81	1.746.937,06
Ostali	283.937,11	38.620,98	6.218,05	132.302,86	106.795,22
<b>Skupaj</b>	<b>10.782.103,80</b>	<b>4.185.381,85</b>	<b>658.838,55</b>	<b>3.147.427,25</b>	<b>2.790.456,15</b>

Slika 12: Razporeditev sredstev v presežek prihodkov po vrsti prejemnika sredstev



### 5.3. Poraba sredstev stabilnega financiranja za izplačilo avtorskih honorarjev

Uredba v 15. člen določa, da se iz sredstev za stabilno financiranje znanstvenoraziskovalne dejavnosti lahko izplačajo avtorski honorarji oziroma storitve fizičnim osebam po drugih pogodbah (v nadaljnjem besedilu: avtorski honorarji), če ne obstajajo elementi delovnega razmerja.

Izplačila avtorskih honorarjev iz sredstev za stabilno financiranje znanstvenoraziskovalne dejavnosti niso dovoljena za zaposlene na isti raziskovalni organizaciji.

Raziskovalna organizacija lahko izplača posamezniku v tekočem letu iz sredstev proračuna, prejetih za izvajanje znanstvenoraziskovalne dejavnosti, do največ 40 % vrednosti plačnega dela ekvivalenta polne zaposlitve, ki je v skladu s to uredbo določen za financiranje raziskovalnih projektov.

Za avtorske honorarje je bilo porabljenih 0,37% od celotnih sredstev SF (Tabela 11).

Tabela 11: **Avtorski honorarji** v letu 2022 v EUR po sklopih ISF-U za upravljanje, ISF-O za infrastrukturo, PSF-P raziskovalni programi, PSF-MR za mlade raziskovalce in skupna vsota vseh sklopov.

	Izplačilo avtorskih honorarjev
ISF-U	60.813,07
ISF-I	50.433,32
PSF-PR	423.715,20
PSF-MR	4.703,38
Skupaj	539.664,97

## 6. Poraba sredstev izven stabilnega financiranja

### 6.1. Obseg financiranja izven stabilnega financiranja

Tabela 12: Opis oznak postavke

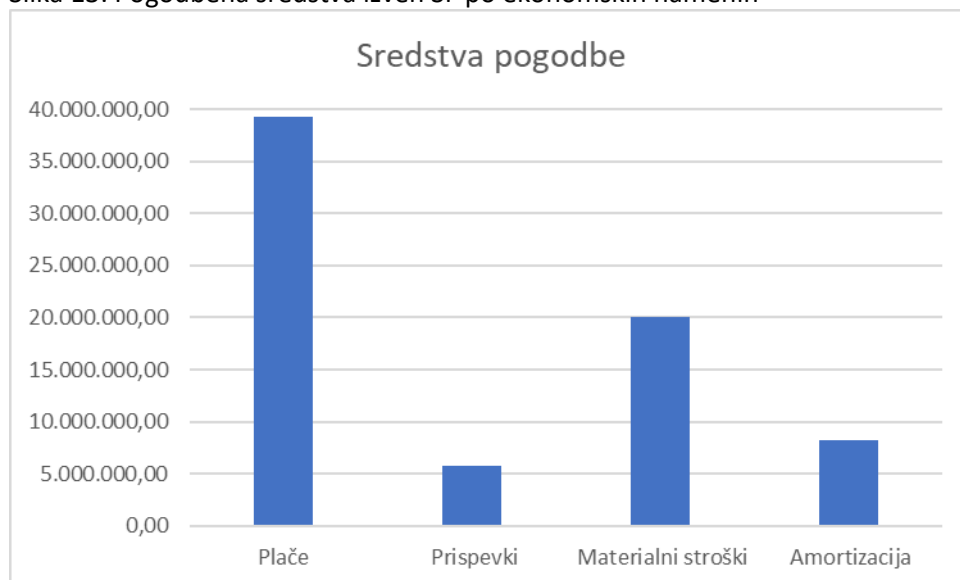
Oznaka	Opis
0	Infrastrukturni programi izven SF in NRRI/ESFRI
21	Raziskovalni projekti
22	Programi, ki niso prešli v SF in prenos sredstev iz 2021 v 2022
25	ERA projekti
26	Vodilna agencija in ERC projekti
28	CRP ciljni razvojni programi
31	MR, ki so imeli prenos sredstev iz 2021 v 2022
32	Podoktorski projekti
34	Projekti CEA komisariat za atomsko energijo Francija

Pogodbena sredstva izven SF v letu 2022 so znašala 73.306.284,38 EUR (Tabela 13).

Tabela 13: Pogodbena sredstva RO v letu 2022 v EUR po postavkah.

Pogodbena sredstva	Sredstva skupaj	Sredstva za plače	Sredstva za prispevke	Sredstva za materialne str.	Sredstva za amortizacijo
0	3.777.137,20	1.014.276,91	163.112,29	2.333.227,17	266.520,83
21	49.689.923,73	27.105.680,53	3.961.710,40	12.837.600,23	5.784.932,57
22	767.065,30	443.320,68	71.345,22	178.019,08	74.380,32
25	151.266,88	99.851,64	14.592,44	28.308,26	8.514,54
26	11.251.771,61	6.103.933,92	892.036,32	2.927.116,62	1.328.684,75
28	2.494.089,30	1.432.530,18	209.150,18	602.400,97	250.007,97
32	4.516.530,48	2.710.585,92	396.128,32	1.025.927,84	383.888,40
34	658.499,88	338.750,16	49.505,36	182.324,78	87.919,58
<b>SKUPAJ</b>	<b>73.306.284,38</b>	<b>39.248.929,94</b>	<b>5.757.580,53</b>	<b>20.114.924,95</b>	<b>8.184.848,96</b>

Slika 13: Pogodbena sredstva izven SF po ekonomskih namenih

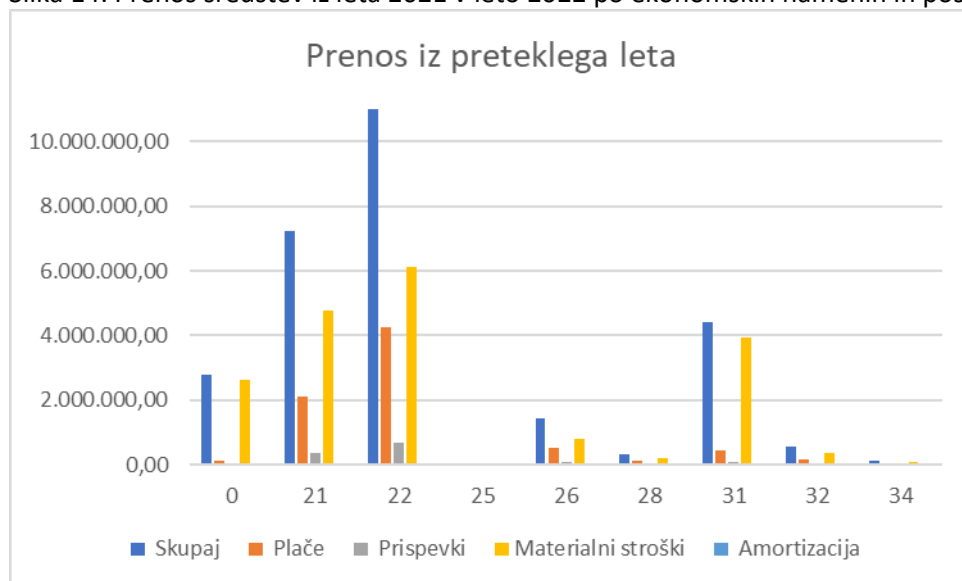


RO so iz leta 2021 v leto 2022 pri raziskovalnih projektih za porabo v letu 2022 prenesli za 27.908.853,72 EUR sredstev (Tabela 14).

Tabela 14: Prenos sredstev iz leta 2021 v leto 2022 v EUR po postavkah.

Prenos iz leta 2021 v leto 2022 <sup>8</sup>	Prenos skupaj	Prenos na plačah	Prenos na prispevkih	Prenos na materialnih stroških
0	2.765.998,94	113.048,49	15.566,38	2.637.384,07
21	7.249.904,20	2.125.383,62	348.368,59	4.776.151,99
22	11.005.735,29	4.233.960,79	666.177,94	6.105.596,56
25	22.270,94	11.660,61	1.858,37	8.751,96
26	1.432.503,87	529.286,56	88.570,04	814.647,27
28	334.293,20	109.931,96	17.492,23	206.869,01
31	4.403.756,16	418.812,17	60.260,46	3.924.683,53
32	570.176,23	173.195,68	27.939,65	369.040,90
34	124.214,89	52.143,89	7.863,99	64.207,01
<b>SKUPAJ</b>	<b>27.908.853,72</b>	<b>7.767.423,77</b>	<b>1.234.097,65</b>	<b>18.907.332,30</b>

Slika 14: Prenos sredstev iz leta 2021 v leto 2022 po ekonomskih namenih in postavkah



Pogodbena sredstva za leto 2022 so znašala 73.306.284,38 EUR, prenos sredstev iz leta 2021 v leto 2022 je znašal 27.908.853,72 EUR, skupaj znašajo sredstva za porabo v letu 2022 101.215.138,10 EUR (Tabela 15).

Tabela 15: Pregled **celotnih sredstev leta 2022** izven SF (pogodbena sredstva leta 2022 in prenos sredstev iz leta 2021 v leto 2022)

<sup>8</sup> Prenos sredstev v naslednje leto – oblikovanje kratkoročno odloženih prihodkov iz sredstev za amortizacijo ni dovoljen in poročanje prenosa teh sredstev ni omogočeno.

Sredstva za porabo v letu 2022 skupaj	Sredstva skupaj	Skupaj plače	Skupaj prispevki	Skupaj materialni stroški	Skupaj amortizacija
0	6.543.136,14	1.127.325,40	178.678,67	4.970.611,24	266.520,83
21	56.939.827,93	29.231.064,15	4.310.078,99	17.613.752,22	5.784.932,57
22	11.772.800,59	4.677.281,47	737.523,16	6.283.615,64	74.380,32
25	173.537,82	111.512,25	16.450,81	37.060,22	8.514,54
26	12.684.275,48	6.633.220,48	980.606,36	3.741.763,89	1.328.684,75
28	2.828.382,50	1.542.462,14	226.642,41	809.269,98	250.007,97
31	4.403.756,16	418.812,17	60.260,46	3.924.683,53	0,00
32	5.086.706,71	2.883.781,60	424.067,97	1.394.968,74	383.888,40
34	782.714,77	390.894,05	57.369,35	246.531,79	87.919,58
<b>SKUPAJ</b>	<b>101.215.138,10</b>	<b>47.016.353,71</b>	<b>6.991.678,18</b>	<b>39.022.257,25</b>	<b>8.184.848,96</b>

## 6.2. Poročana poraba sredstev izven stabilnega financiranja

RO so poročale skupno porabo sredstev za leto 2022v višini 101.017.603,61 EUR (Tabela 16).

Tabela 16: Celotna poraba sredstev izven stabilnega financiranja v letu 2022 v EUR po postavkah.

Celotna poraba izven SF	Sredstva skupaj	Sredstva za plače	Sredstva za prispevke	Sredstva za materialne str.	Sredstva za amortizacijo
0	6.523.616,59	1.331.499,10	193.764,56	4.728.690,17	269.662,76
21	56.874.553,72	29.034.907,70	4.306.382,66	17.939.676,09	5.593.587,26
22	11.708.515,20	5.290.092,63	822.696,99	5.517.657,63	78.067,95
25	173.537,82	111.892,45	15.989,58	38.193,56	7.462,23
26	12.684.240,93	6.582.198,57	973.370,16	3.937.930,51	1.190.741,69
28	2.824.642,74	1.590.116,51	240.590,17	770.409,47	223.526,59
31	4.395.484,33	855.386,75	126.782,79	3.398.469,93	14.844,86
32	5.050.348,54	2.700.563,86	398.616,91	1.571.862,26	379.305,51
34	782.663,75	383.341,97	55.944,42	245.510,82	97.866,54
<b>SKUPAJ</b>	<b>101.017.603,61</b>	<b>47.879.999,54</b>	<b>7.134.138,23</b>	<b>38.148.400,44</b>	<b>7.855.065,39</b>

RO so poročale porabo sredstev po vsebini in sicer:

- dejansko porabo sredstev (neposredni stroški potrebni za izvedbo),
- prenos neporabljenih sredstev v naslednje leto z oblikovanjem kratkoročno odloženih prihodkov,
- prenos sredstev za materialne stroške in amortizacijo za pokrivanje stroškov upravljanja in vodenja ter fiksnih stroškov ter
- razporeditev sredstev v presežek prihodkov nad odhodki.

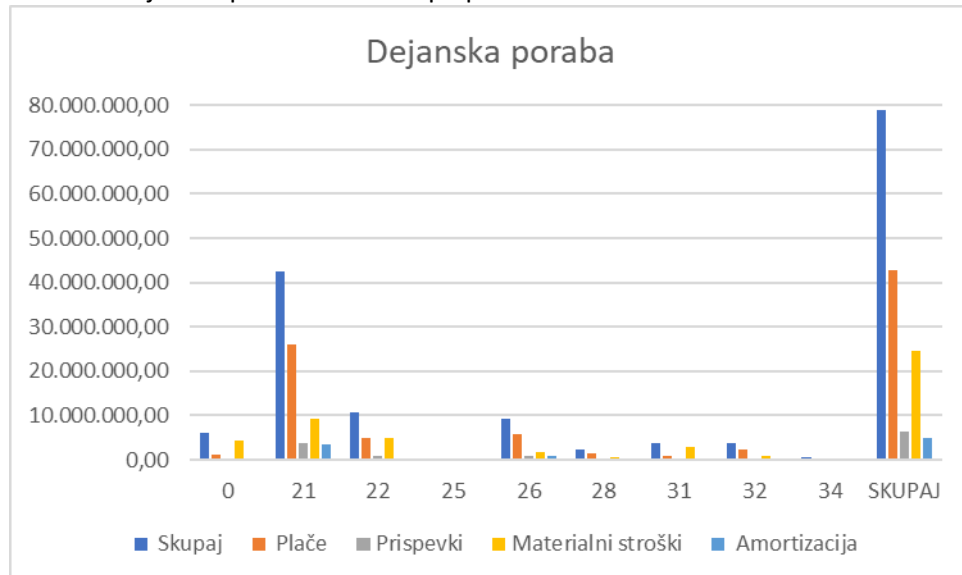
- Dejanska poraba v letu 2022 je bila 78.810.742,61 EUR (Tabela 17), ki je 7,51% večja od pogodjenih sredstev, zaradi prenosa sredstev iz leta 2021 v leto 2022.

Tabela 17: Dejanska poraba sredstev izven SF v letu 2022 v EUR po postavkah.



Dejanska poraba	Sredstva skupaj	Sredstva za plače	Sredstva za prispevke	Sredstva za materialne str.	Sredstva za amortizacijo
0	6.156.895,50	1.269.742,71	182.743,80	4.440.642,89	263.766,10
21	42.426.551,49	25.893.569,81	3.839.199,88	9.199.084,91	3.494.696,88
22	10.737.915,07	5.055.601,74	782.118,54	4.822.126,84	78.067,95
25	125.041,89	99.125,91	13.284,91	9.104,31	3.526,76
26	9.115.208,26	5.656.237,58	834.386,48	1.882.715,01	741.869,19
28	2.261.616,70	1.414.262,95	213.320,00	461.239,04	172.794,71
31	3.738.369,60	824.563,65	124.800,98	2.786.192,19	2.812,78
32	3.666.779,36	2.299.950,41	335.130,15	792.397,92	239.300,88
34	582.364,75	342.661,51	50.793,42	124.103,46	64.806,36
<b>SKUPAJ</b>	<b>78.810.742,61</b>	<b>42.855.716,27</b>	<b>6.375.778,16</b>	<b>24.517.606,57</b>	<b>5.061.641,61</b>

Slika 15: Dejanska poraba sredstev po postavkah in ekonomskih namenih



- b) RO so poročale oblikovanje kratkoročno odloženih prihodkov v skupni vrednosti 11.653.846,38 EUR (Tabela 18), kar je 15,90% pogodbenih sredstev za leto 2022 ozirom 11,54% vseh porabljenih sredstev. RO so iz leta 2021 v leto 2022 prenesla sredstva v višini 27.908.853,72 EUR in poročajo, da so iz leta 2022 v leto 2023 prenesli za 11.653.846,38 EUR

sredstev. Oblikovanje kratkoročno odloženih prihodkov je v letu 2022 nominalno nižje za 16.255.007,34 EUR.<sup>9</sup>

Tabela 18: **Kratkoročno odloženi prihodki** v letu 2022 v EUR po postavkah.

Kratkoročno odloženi prihodki	Sredstva skupaj	Sredstva za plače	Sredstva za prispevke	Sredstva za materialne str.
0	215.611,37	39.218,61	6.637,67	169.755,09
21	7.973.995,20	1.921.677,48	285.875,78	5.766.441,94
22	136.468,90	0,00	0,00	136.468,90
25	35.106,79	12.766,54	2.704,67	19.635,58
26	1.900.286,75	559.894,04	79.893,96	1.260.498,75
28	350.478,66	122.073,77	19.429,37	208.975,52
31	63.265,07	0,00	0,00	63.265,07
32	874.110,11	277.728,18	45.585,52	550.796,41
34	104.523,53	28.886,88	3.898,81	71.737,84
<b>SKUPAJ</b>	<b>11.653.846,38</b>	<b>2.962.245,50</b>	<b>444.025,78</b>	<b>8.247.575,10</b>

Slika 16: Oblikovanje kratkoročno odloženih prihodkov po postavkah in ekonomskih namenih

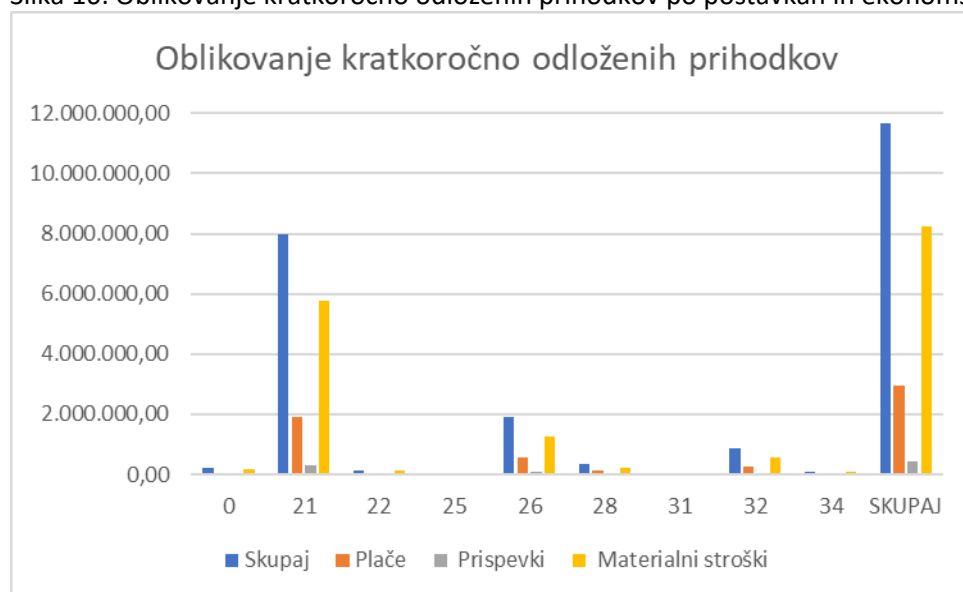


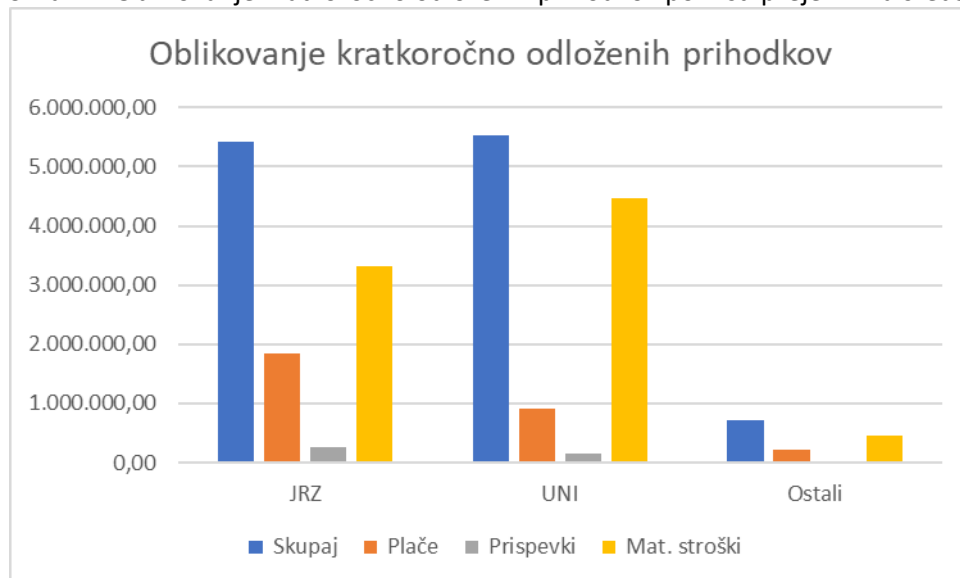
Tabela 19: Oblikovanje kratkoročno odloženih prihodkov po vrsti prejemnika sredstev

RO	Skupaj	Plače	Prispevki	Mat. stroški
JRZ	5.417.762,38	1.833.753,72	268.696,08	3.315.312,58

<sup>9</sup> V primeru, da je RO poročala prenos sredstev iz leta 2021 v leto 2023 je bil RO izdan zahtevek za vračilo sredstev, ker uredba dovoljuje zgolj oblikovanje kratkoročno odloženih prihodkov. Prenosi, ki so predmet zahtevka za vračilo sredstev ne bodo preneseni v finančno poročilo za leto 2023.

UNI	5.529.294,05	913.764,67	145.480,41	4.470.048,97
Ostali <sup>10</sup>	706.789,95	214.727,11	29.849,29	462.213,55
<b>Skupaj</b>	<b>11.653.846,38</b>	<b>2.962.245,50</b>	<b>444.025,78</b>	<b>8.247.575,10</b>

Slika 17: Oblikovanje kratkoročno odloženih prihodkov po vrsti prejemnika sredstev



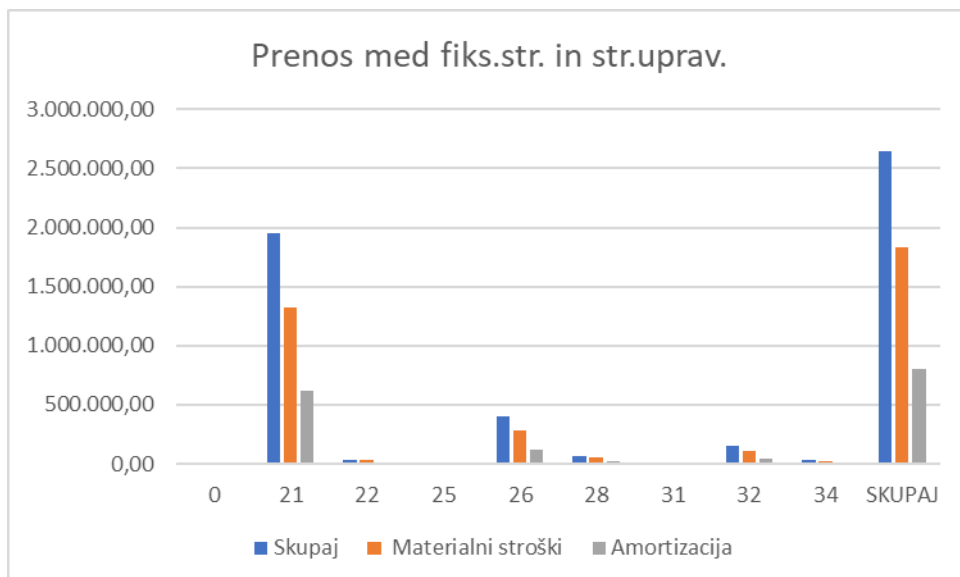
- c) RO so poročale skupaj prenos 2.642.761,91 EUR iz materialnih stroškov in amortizacije za pokrivanje fiksnih stroškov in stroškov upravljanja, kar je 3,61% pogodbenih sredstev oziroma 2,61% celotnih sredstev (Tabela 20).

Tabela 20: Prenos sredstev za pokrivanje fiksnih stroškov in stroškov upravljanja v letu 2022 v EUR po postavkah.

Oznaka	Skupaj prenos na fiksne stroške in stroške upravljanja	Prenos na fiksne stroške in stroške upravljanja – iz materialni stroškov	Prenos na fiksne stroške in stroške upravljanja – iz amortizacije
0	2.765,39	2.765,39	0,00
21	1.949.796,15	1.326.449,42	623.346,73
22	27.997,69	27.997,69	0,00
25	3.248,90	533,00	2.715,90
26	397.378,64	283.109,70	114.268,94
28	69.663,79	51.205,69	18.458,10
31	12.527,75	12.527,75	0,00
32	151.232,07	109.359,85	41.872,22
34	28.151,53	22.107,71	6.043,82
<b>SKUPAJ</b>	<b>2.642.761,91</b>	<b>1.836.056,20</b>	<b>806.705,71</b>

Slika 18: Prenos sredstev za pokrivanje fiksnih stroškov in stroškov upravljanja po postavkah in ekonomskih namenih

<sup>10</sup> Ostali zavodi, gospodarske družbe in združenja.



- d) Sredstva s skupni višini 7.912.415,65 EUR so RO razporedile v presežek prihodkov nad odhodki, kar je 10,79% pogodbenih sredstev 2022 oziroma 7,82% od celotnih sredstev SF (Tabela 21)

Tabela 21: Razporeditev presežka prihodkov nad odhodki v letu 2022 v EUR po postavkah.

Razporeditev sredstev v presežek	Sredstva skupaj	Sredstva za plače	Sredstva za prispevke	Sredstva za materialne str.	Sredstva za amortizacijo
0	148.344,33	22.537,78	4.383,09	115.526,80	5.896,66
21	4.526.373,82	1.220.906,83	181.490,58	1.648.202,72	1.475.773,69
22	806.133,54	234.490,89	40.578,45	531.064,20	0,00
25	10.140,24			8.920,67	1.219,57
26	1.271.367,28	366.066,95	59.089,72	511.607,05	334.603,56
28	142.883,59	53.779,79	7.840,80	48.989,22	32.273,78
31	581.321,91	30.823,10	1.981,81	536.484,92	12.032,08
32	358.227,00	122.885,27	17.901,24	119.308,08	98.132,41
34	67.623,94	11.793,58	1.252,19	27.561,81	27.016,36
<b>SKUPAJ</b>	<b>7.912.415,65</b>	<b>2.063.284,19</b>	<b>314.517,88</b>	<b>3.547.665,47</b>	<b>1.986.948,11</b>

Slika 19: Razporeditev sredstev v presežek prihodkov nad odhodki po postavkah in ekonomskih namenih

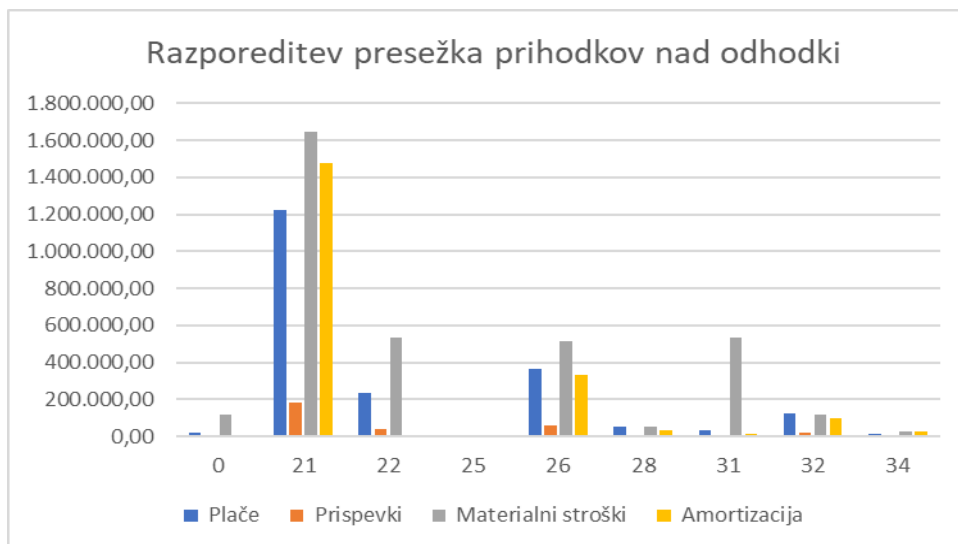
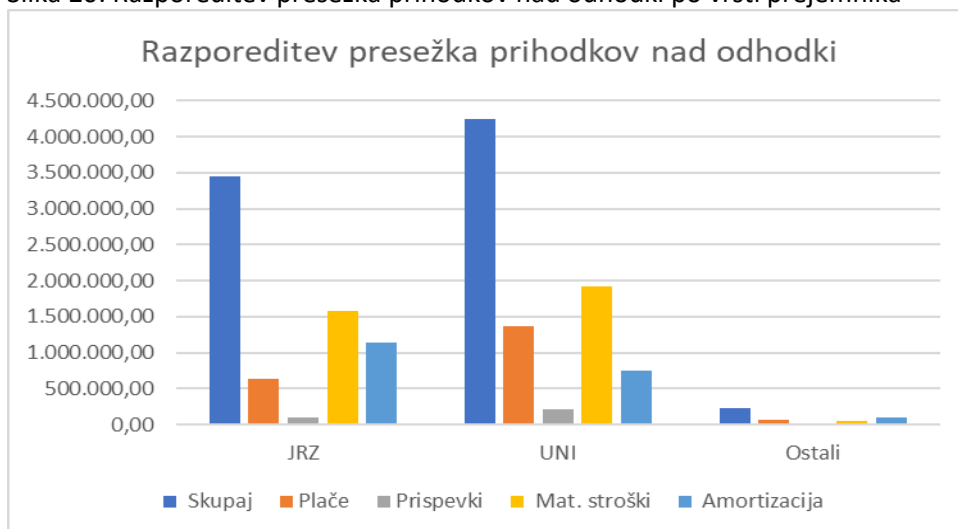


Tabela 22: Razporeditev presežka prihodkov nad odhodki po vrsti prejemnika

RO	Skupaj	Plače	Prispevki	Mat. stroški	Amortizacija
JRZ	3.440.400,78	628.233,78	97.795,63	1.571.473,74	1.142.897,63
UNI	4.249.673,65	1.365.697,41	209.993,42	1.924.355,67	749.627,15
Ostali	222.341,22	69.353,00	6.728,83	51.836,06	94.423,33
<b>Skupaj</b>	<b>7.912.415,65</b>	<b>2.063.284,19</b>	<b>314.517,88</b>	<b>3.547.665,47</b>	<b>1.986.948,11</b>

Slika 20: Razporeditev presežka prihodkov nad odhodki po vrsti prejemnika



V FP za leto 2022 so RO poročale, da sredstev v višini 197.534,49 € niso porabile, izstavljeni so bili zahtevki za vračilo sredstev (Tabela 23).

Tabela 23: Neporabljeno v letu 2022 v EUR po postavkah.

Oznaka	Vsota od Neporabljeno
0	19.519,55
21	65.274,21
22	64.285,39

25	0,00
26	34,55
28	3.739,76
31	8.271,83
32	36.358,17
34	51,02
<b>SKUPAJ</b>	<b>197.534,49</b>

Primerjava po namenih (odstopanja plače, prispevki, materialni stroški in amortizacije)

### 6.3. Poraba sredstev izven stabilnega financiranja za izplačilo avtorskih honorarjev

Na podlagi 41. člena uredbe se iz stroškov materiala in storitev raziskovalnega projekta za posamezno cenovno kategorijo lahko izplačajo avtorski honorarji do ene tretjine vrednosti stroškov materiala in storitev cenovne kategorije C, če ne obstajajo elementi delovnega razmerja.

Izplačila avtorskih honorarjev iz sredstev za raziskovalne projekte, financirane iz proračuna, niso dovoljena za zaposlene na raziskovalni organizaciji.

Raziskovalna organizacija lahko izplača posamezniku v tekočem letu iz sredstev proračuna, prejetih za izvajanje znanstvenoraziskovalne dejavnosti, do največ 40 % vrednosti plačnega dela ekvivalenta polne zaposlitve, ki je v skladu s to uredbo določen za financiranje raziskovalnih projektov.

RO so za leto 2022 poročale, da so iz sredstev izven stabilnega financiranja izplačale za 394.202,53 EUR avtorskih honorarjev.

Tabela 24: Avtorski honorar v letu 2022 v EUR po postavkah.

Oznaka	Avtorski honorarji
13, 16	96.300,09
21	197.670,51
22	27.788,43
25	0,00
26	58.912,50
28	1.163,44
31	5.631,86
32	2.811,52
34	3.924,18
<b>SKUPAJ</b>	<b>394.202,53</b>

### 7. Poraba sredstev razporejenih v presežek prihodkov nad odhodki

RO so poročale, da so iz sredstev SF v presežek prihodkov nad odhodki razporedile 10.782.103,80 EUR (Tabela 9) in iz sredstev izven SF 7.912.415,65 EUR (Tabela 21), skupaj 18.694.519,45 EUR.

Skladno s šestim in sedmim odstavkom 14. člena uredbe lahko RO neporabljeni sredstva iz sredstev stabilnega financiranja razporedi v presežek prihodkov nad odhodki. Presežek, ki nastane iz sredstev SF RO nameni za razvoj oziroma izvajanje znanstvenoraziskovalne dejavnosti, za nakup raziskovalne opreme oziroma investicije v osnovna sredstva, mora biti presežek prihodkov nad odhodki porabljen najpozneje v petih letih od datuma zaključka leta, na katero se ugotovljeni presežek nanaša.

Skladno s šestim in sedmim odstavkom 40. člena uredbe lahko RO neporabljena sredstva razporedi v presežek prihodkov nad odhodki. Presežek, ki nastane iz sredstev raziskovalnih projektov RO nameni za nakup raziskovalne opreme oziroma investicije v osnovna sredstva, mora biti presežek prihodkov nad odhodki porabljen najpozneje v petih letih od datuma zaključka leta, na katero se ugotovljeni presežek nanaša.

Tabela 25: Razporeditev sredstev presežka za leto 2022

Besedilo	znesek
razporeditev v presežek	18.694.519,45
od tega za razvoj dejavnosti	4.952.699,76
od tega za nakup osnovnih sredstev	937.262,05
od tega za nakup raziskovalne opreme	11.760.760,75
Razporejeno skupaj	17.650.722,56
nerazporejeno <sup>11</sup>	1.043.796,89

Sredstva stabilnega financiranja, prejemnik stabilnega financiranja nameni za pokritje stroškov amortizacije uporabljene raziskovalne opreme oziroma druge opreme, prejemnik stabilnega financiranja v nadaljnjem koraku nameni za nakup, s katerim nadomesti ali obnovi potrebno raziskovalno opremo oziroma drugo opremo. Iz sredstev, ki jih je prejemnik stabilnega financiranja prejel za pokritje stroškov amortizacije, mora najpozneje v petih letih od zaključka leta, v katerem je prejel sredstva, izvesti postopek nakupa nove raziskovalne opreme oziroma druge opreme (drugi odstavek 7. člena uredbe).

Sredstva raziskovalnih projektov, ki jih RO prejme za pokritje stroškov amortizacije pri uporabljeni raziskovalni opremi, raziskovalna organizacija v nadaljnjem koraku nameni za nabavo, s katero nadomesti ali obnovi potrebno raziskovalno opremo. Iz sredstev, ki jih je raziskovalna organizacija prejela za pokritje stroškov amortizacije, mora raziskovalna organizacija najpozneje v petih letih od zaključka leta, v katerem je prejela sredstva, izvesti postopek nakupa nove raziskovalne opreme (drugi odstavek 34. člena uredbe).

RO so poročale, da so v letu 2022 kupile za 19.228.235,70 EUR raziskovalne opreme iz sredstev presežka prihodkov nad odhodki iz preteklih let in iz akumuliranih sredstev za amortizacijo iz preteklih in tekočega leta.

V kolikor RO sredstev za nakup raziskovalne opreme ne porabi v predpisanem roku, jih ARIS za neporabljena sredstva izstavi zahtevek za vračilo sredstev. Za leto 2022 so bili izdani štiri zahtevki za vračilo sredstev iz tega naslova v skupni vrednosti 131.858,27 EUR.

## 8. Povzetek

Povzetek:

- 254 RO je bilo pozvano k poročanju v finančni poročilih, 251 RO je obveznost poročanja izpolnilo;
- Pogodbena sredstva **stabilnega financiranja** so znašala 182.376.276,94 EUR, toliko je znašala tudi poročana skupna poraba sredstev. Poročana dejanska poraba sredstev stabilnega financiranja (neposredni stroški) je znašala 146.349.228,21 EUR (80,25%), oblikovanje kratkoročno odloženih prihodkov je znašalo 23.835.503,43 EUR (13,07%), prenos sredstev v presežek prihodkov nad odhodki je znašal 10.782.103,80 EUR (5,91%) ter prenos sredstev za

<sup>11</sup> Nerazporejeno je predmet dodatnega pregleda pri nadzoru namenske porabe sredstev.

materialna sredstva in amortizacijo za pokrivanje fiksnih stroškov in stroškov upravljanja je znašal 1.409.441,50 EUR (0,77%);

- Pogodbena sredstva izven stabilnega financiranja (**raziskovalni projekti**) so znašala 73.306.284,38 EUR, prenos sredstev iz leta 2021 v leto 2022 je znašal 27.908.853,72 EUR (skupna sredstva za porabo so tako znašala 101.215.138,10 EUR). Poročana skupna poraba sredstev je znašala 101.017.603,61 EUR, neporabljena sredstva so znašala 197.534,49 EUR. Od poročane skupne porabe sredstev je dejanska poraba (neposredni stroški) znašala 78.810.742,61 EUR (78,02%), oblikovanje kratkoročno odloženih prihodkov (prenos sredstev v naslednje leto 11.653.846,38 EUR (11,54%), prenos sredstev v presežek prihodkov nad odhodki je znašal 7.912.415,65 EUR (7,83%) ter prenos sredstev za materialna sredstva in amortizacijo za pokrivanje fiksnih stroškov in stroškov upravljanja je znašal 2.642.761,91 EUR (2,61%);
- RO so izplačale avtorske honorarje v skupni višini 933.867,50 EUR (od tega iz stabilnega financiranja 539.664,97 EUR in iz raziskovalnih projektov 394.202,53 EUR).
- RO so v letu 2022 iz sredstev presežka prihodkov nad odhodki in akumuliranih sredstev za amortizacijo nabavile za 19.228.235,70 EUR raziskovalne opreme.

Ljubljana, 19. 3. 2024

Št.: 060-1/2023-332